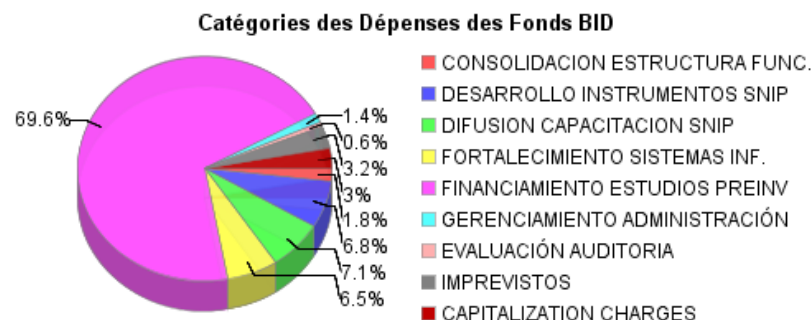
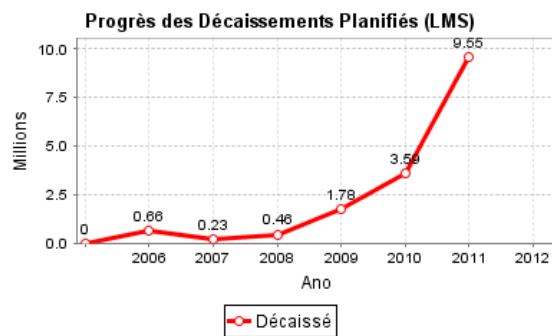
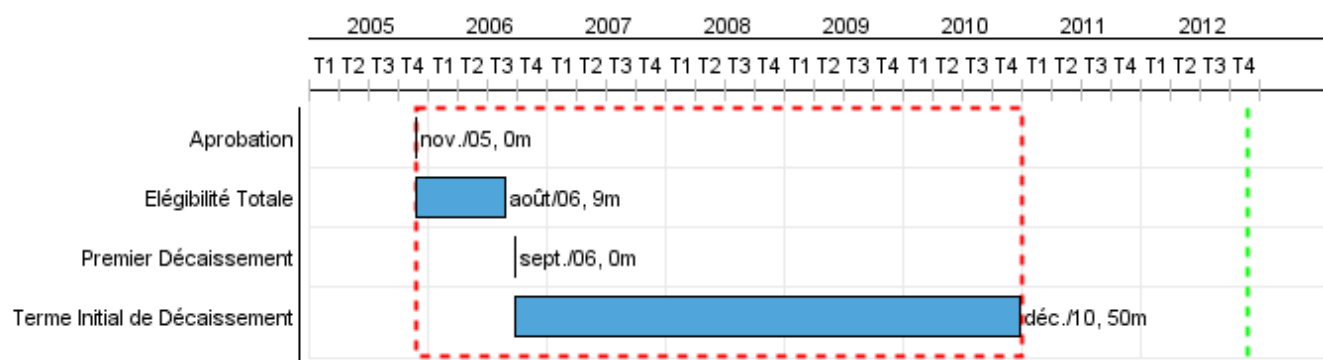


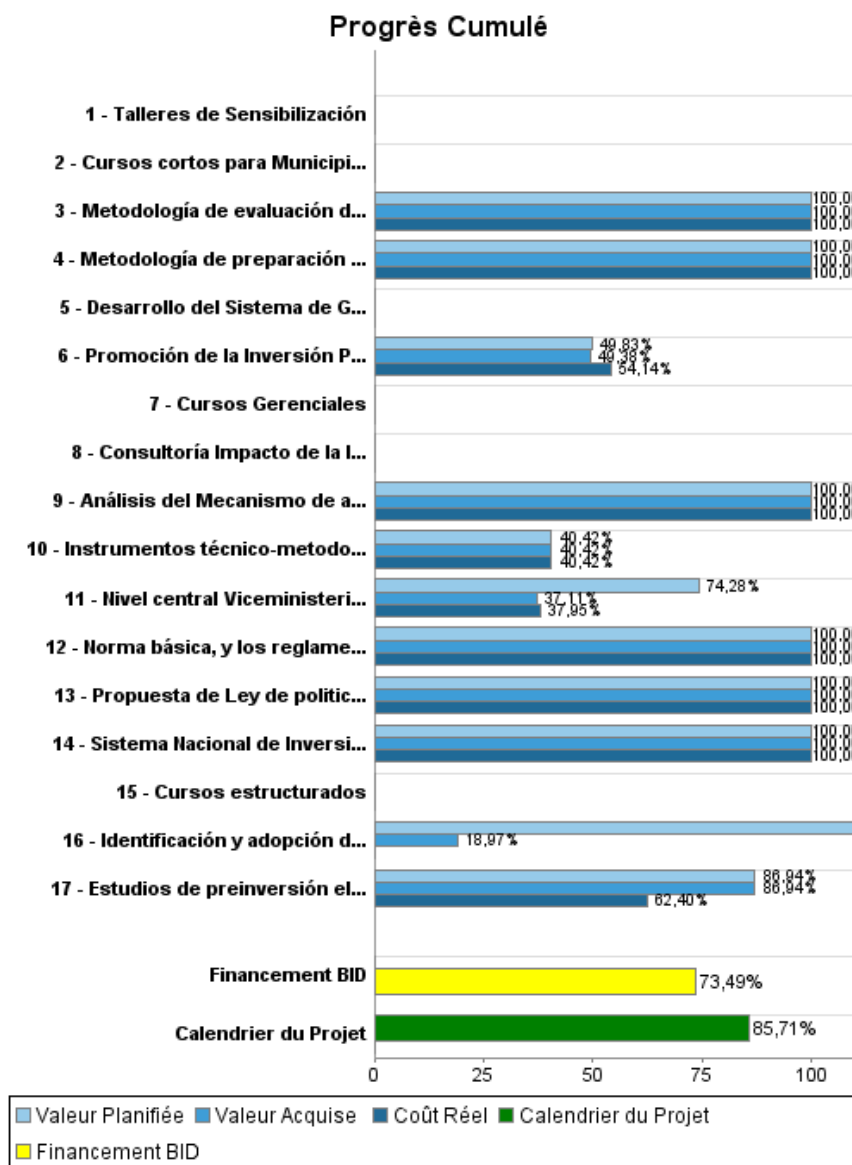
## Rapport Résumé

Données Générales		Fonds Disponibles (US\$)		Coût Total et Source de Financement	
Agence d' Exécution (EA): MINISTERIO DE ECONOMIA Y FINANZAS PUBLICAS					
Secteur:					
Numéro(s) de Prêt(s):	1678/SF-BO	Montant Courant Approuvé:	13.000.000,00	Initial BID:	13.000.000,00
Étape:	Approved	Montant Décaissé à ce Jour:	9.553.321,16	Courant BID:	13.000.000,00
Type d' Opération:	INV - Investissement	% Décaissé:	73,49	Pari Passu:	81,00
Opération(s) Connexe(s):		Solde:	3.446.678,84	Cofinancement/Pays:	3.100.000,00
Sous-Type de l'Opération:	ESP - Specific Investment Operation			Estimation Initiale:	16.100.000,00
				Période d'Amortissement (mois):	354

Catégorie d'Impact Environnemental et Social du Projet	Reformulation	Validation
Catégorie d'Impact Environnemental et Social du Projet: B13(R)	( ) Les objectifs du projet ont-ils été reformulés?	Validé par le Chef de Division: 19-abr-2012 Validé par le Représentant: 27-abr-2012



## Progrès Cumulé à 2011



## Résultats

<b>Résultat:</b>	Sistema Nacional de Inversión Pública (SNIP) fortalecido.
------------------	---

Indicateur	Unité de Mesure	Ligne de Base	Année Ligne de Base		Fin du Projet
Monto total de inversión pública ejecutada que cuenta con estudios de preinversión.	Porcentaje	40.00	2006	P A	80,00
Monto total de la inversión de nivel nacional que cuenta con estudios de preinversión aplicación de las metodologías PEP	Porcentaje	50.00	2006	P A	80,00
Monto total de la inversión del nivel prefectural que cuenta con estudios de preinversión y aplicación de las metodologías PEP	Porcentaje	40.00	2006	P A	80,00
Monto total de la inversión del nivel municipal que cuenta con estudios de preinversión y aplicación de las metodologías PEP	Porcentaje	20.00	2006	P A	80,00
Entidades públicas que usan metodologías PEP en 50% de su presupuesto	Entidades	13.00	2006	P A	88,00

**Produites: Progrès Physique et Financier Annuel 2011**

Description	Unité de Mesure	Physique				Financier			
		Planifié	Réel	Unités Cumulées	Unités FDP	Planifié	Réel	Coûts Cumulées	Coûts FDP
<b>Componente 1 Consolidación de estructura orgánica funcional</b>									
Análisis del Mecanismo de articulación Inter e Intra institucional para la coordinación y seguimiento del ciclo de Inversión Pública elaborado	Estudios				1,00				65.314,00
Sistema Nacional de Inversión Pública implementado en municipios	Gobiernos				28,00				67.116,00
Identificación y adopción de las mejores prácticas internacionales en el funcionamiento y operación de los sistemas nacionales de Inversión Pública	Pasantías y/o taller	10,00	1,00		10,00	92.500,00			48.750,00
<b>Componente 2 desarrollo de instrumentos del Sistema Nacional de Inversión Pública</b>									
Norma básica, y los reglamentos operativos y específicos del SNIP actualizada	Norma	2,00			2,00				13.929,00
Metodología de evaluación de resultados y clasificación de proyectos implementada ( evaluación ex post)	Metodología				1,00				57.567,00
Instrumentos técnico-metodológicos actualizados	Metodologías				6,00				107.416,00
Propuesta de Ley de política de inversiones elaborada	Estudio	1,00			1,00				9.000,00
Metodología de preparación y evaluación de programas elaborada	Metodología	1,00			1,00				37.816,00
Promoción de la Inversión Pública Territorial	Departamentos y Municipio				24,00	10.164,00	9.046,00		250.754,00
Desarrollo del Sistema de Gerencia de Proyectos (SGP)	Estudio				1,00				172.000,00
Consultoría Impacto de la Inversión Pública	Estudio				1,00				
<b>Componente 3 difusión y capacitación</b>									
Talleres de Sensibilización	taller				1,00				9.000,00
Cursos Gerenciales	curso				2,00				30.000,00
Cursos cortos para Municipios pequeños y pueblos indígenas	curso				10,00				120.000,00
Cursos estructurados	curso				9,00				270.000,00
<b>Componente 4 fortalecimiento de los sistemas de información</b>									
Nivel central Viceministerio de Inversión Pública y Financiamiento Externo equipado ( VIPFE) equipado	n/a		1,00		2,00	1.167.631,00	675.403,00		1.834.085,00

## RAPPORT DE SUIVI

BO-L1006 - Support for the National Public Investment System  
2011 2e período con cierre al (31-mars-2012)

Banque Interaméricaine de Développement - BID

Bureau de la planification stratégique et de l'efficacité du développement  
Dernière Mise à Jour: 17/04/2012

Description	Unité de Mesure	Physique				Financier			
		Planifié	Réel	Unités Cumulées	Unités FDP	Planifié	Réel	Coûts Cumulées	Coûts FDP
<b>Componente 5 Financiamiento de estudios de preinversión</b>									
Estudios de preinversión elaborados	Estudios	7,00	7,00		31,00	7.518.923,00	4.269.767,00		11.054.642,00
<b>Componente 6 Gerenciamiento</b>									
<b>Componente 7 Auditoría y Evaluación</b>									
<b>TOTAL</b>						<b>8.789.218,00</b>	<b>4.954.216,00</b>		<b>14.147.389,00</b>