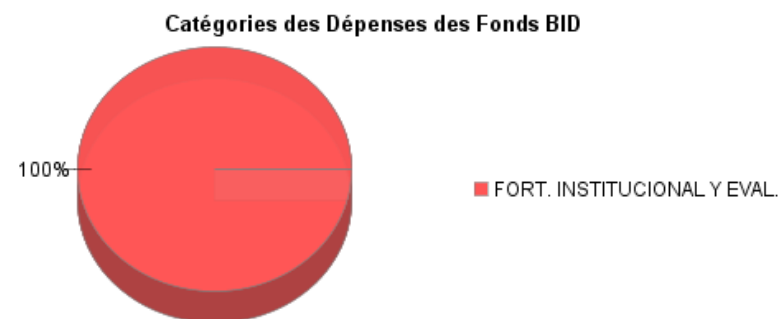
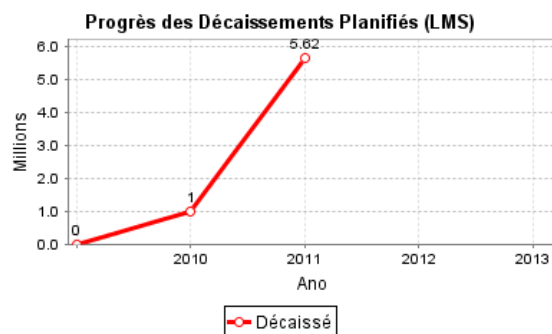
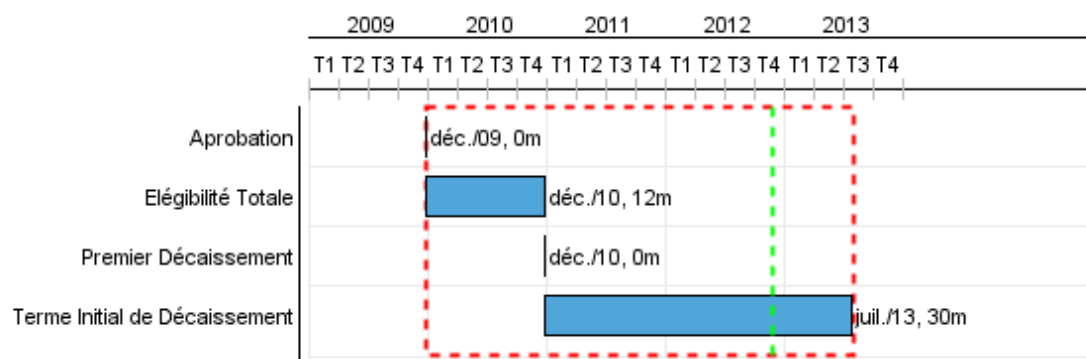


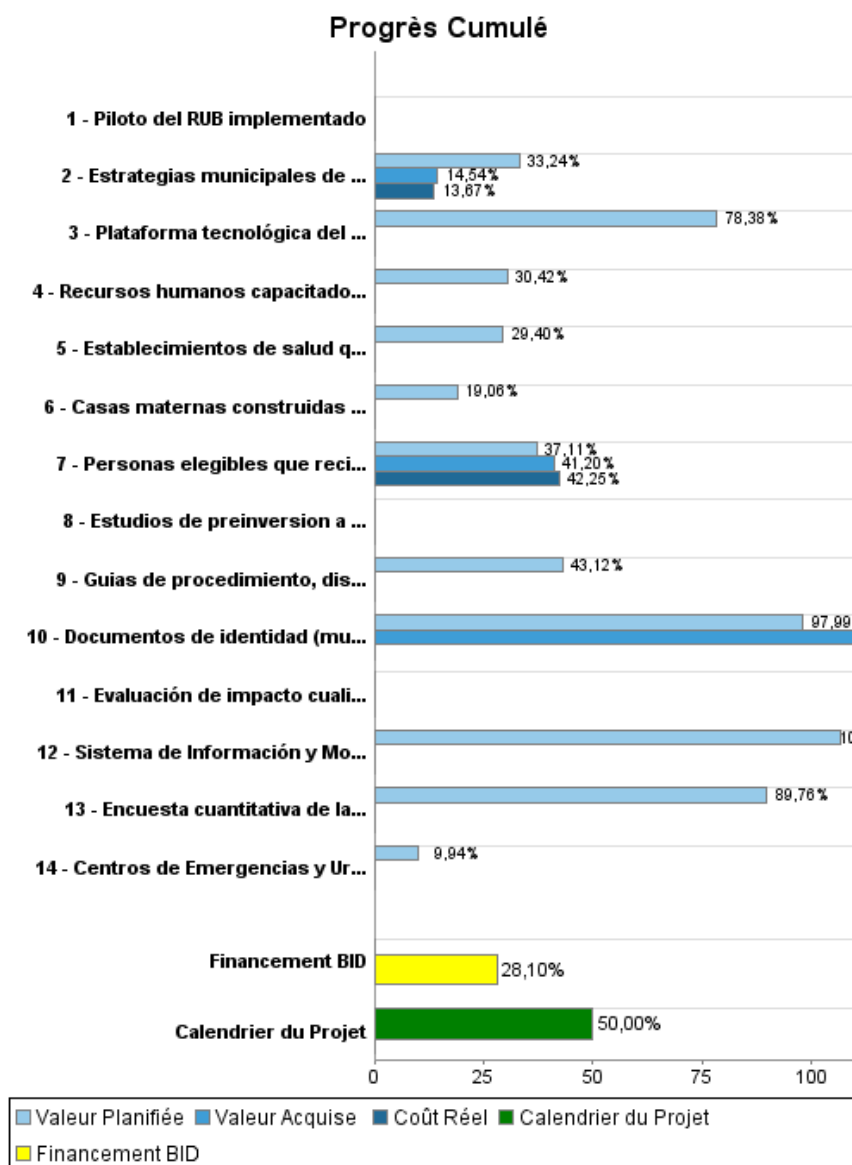
## Rapport Résumé

Données Générales		Fonds Disponibles (US\$)	Coût Total et Source de Financement
Agence d' Exécution (EA):	MINISTERIO DE PLANIFICACION DEL DESARROLLO		
Secteur:	SOCIAL INVESTMENT-SOCIAL INVESTMENT FUND		
Numéro(s) de Prêt(s):	2252/BL-BO	Montant Courant Approuvé:	20.000.000,00
Étape:	Approved	Montant Décaissé à ce Jour:	5.620.807,42
Type d' Opération:	INV - Investissement	% Décaissé:	28,10
Opération(s) Connexe(s):	BO-P1012, BO-T1114, RG-P1374	Solde:	14.379.192,58
Sous-Type de l'Opération:	PFM - Multi-Phase Lending Project		
		Initial BID:	20.000.000,00
		Courant BID:	20.000.000,00
		Pari Passu:	100,00
		Cofinancement/Pays:	
		Estimation Initiale:	20.000.000,00
		Période d'Amortissement (mois):	282

Catégorie d'Impact Environnemental et Social du Projet	Reformulation	Validation
Catégorie d'Impact Environnemental et Social du Projet: Aucun	( ) Les objectifs du projet ont-ils été reformulés?	Validé par le Chef de Division: 30-mar-2012
		Validé par le Représentant: 27-abr-2012



## Progrès Cumulé à 2011



## Résultats

**Résultat:** Utilizacion de servicios de salud materno-infantil aumentada en los municipios priorizados

Indicateur	Unité de Mesure	Ligne de Base	Année Ligne de Base		2010	2011	2012	2013	Fin du Projet
Partos atendidos por personal calificado entre mujeres beneficiarias del Bono en los municipios priorizados	Porcentaje	43.00	2010	P A	43.00	45.00 51.00	47.00	54.00	54.00
Niños con desnutrición aguda, moderada y/o severa entre los 3 y 23 meses de edad beneficiarios del Bono en los municipios priorizados.	Porcentaje	2.80	2009	P A	2.80	2.30 1.94	1.80	1.20	1.20
Niños con esquema vacunal completo a los 12 meses en los municipios priorizados	Porcentaje	84.00	2009	P A	84.00	86.00 85.00	88.00	90.00	90.00

**Résultat:** Cobertura, calidad y pertinencia cultural de servicios de salud materno-infantil aumentada en los municipios priorizados

Indicateur	Unité de Mesure	Ligne de Base	Année Ligne de Base		2010	2011	2012	2013	Fin du Projet
Partos atendidos por personal calificado en los municipios priorizados.	Personas	3,434.00	2010	P A	3,434.00	3,584.00 4,000.00	4,319.00	4,963.00	4,963.00
Partos atendidos por personal calificado sobre el total de los partos proyectados en los municipios priorizados.	Porcentaje	43.00	2010	P A	43.00	45.00 47.00	47.00	54.00	54.00

**Résultat:** Estructura social municipal en salud fortalecida en los municipios priorizados en cuanto a su capacidad de planificación, administración y seguimiento

Indicateur	Unité de Mesure	Ligne de Base	Année Ligne de Base		2010	2011	2012	2013	Fin du Projet
Municipios priorizados con Estrategia Municipal de Salud elaborada con participación de Consejos Sociales Municipales.	Municipios		2010	P A		7.00 7.00	10.00	13.00	30.00

**Résultat:** Gestión del Plan de Erradicación de la Extrema Pobreza (PEEP) fortalecida en cuanto a su capacidad gerencial y coordinador

Indicateur	Unité de Mesure	Ligne de Base	Année Ligne de Base		2010	2011	2012	2013	Fin du Projet
Piloto del Registro Unico de Beneficiarios (RUB) intersectorial implementado	Piloto RUB		2010	P A				1.00	1.00
Programas del PEEP (Plan Vida) para los cuales el sistema de monitoreo esté levantando información cada 6 meses.	Programas		2010	P A					1.00

## Produites: Progrès Physique et Financier Annuel 2011

Description	Unité de Mesure	Physique				Financier			
		Planifié	Réel	Unités Cumulées	Unités FDP	Planifié	Réel	Coûts Cumulées	Coûts FDP
<b>Componente 1: Transferencias Monetarias en Nutrición y Salud Materno-Infantil</b>									
Documentos de identidad (mujeres) o partida de nacimiento (niños) entregados a beneficiarios elegibles en municipios priorizados	Personas	500,00	586,00		2.200,00	485.954,00			495.899,00
Personas elegibles que reciben transferencias según establecido en el nuevo Manual en los municipios priorizados.	Personas	27.000,00	29.979,00		52.000,00	1.469.470,00	1.673.263,00		3.960.160,00
<b>Componente 2: Fortalecimiento de la Oferta de Servicios Integrales de Salud</b>									
Establecimientos de salud que cumplan con las normas de caracterización de Ministerio de Salud y Deportes	Establecimientos				51,00	2.342.035,00			7.965.728,00
Casas maternas construidas y equipadas según normativa	Casas				12,00	89.600,00			470.000,00
Centros de Emergencias y Urgencias fortalecidos según norma en las Redes priorizadas	Centros				10,00	122.000,00			1.227.905,00
Recursos humanos capacitados para implementar la política de salud vigente	Personas				650,00	456.300,00			1.500.000,00
Estudios de preinversión a diseño final de establecimientos de salud finalizados	Estudios				283,00				794.354,00
<b>Componente 3: Desarrollo de Organizaciones Sociales y Comunitarias</b>									
Guías de procedimiento, diseños y estudios para la adecuación intercultural y/o medicina tradicional en la atención elaborados y publicados.	Documentos				2,00	69.000,00			160.000,00
Estrategias municipales de salud elaboradas participativamente y aprobadas por Consejo Social Municipal de Salud	Documentos	16,00	7,00		30,00	112.693,00	46.350,00		339.000,00
<b>Componente 4: Fortalecimiento Institucional y Evaluación</b>									
Sistema de Información y Monitoreo del PEEP-Plan Vida implementado	Sistema				1,00	174.743,00			163.902,33
Plataforma tecnológica del RUB diseñada.	Diseño RUB				1,00	178.742,00			228.058,31
Encuesta cuantitativa de la evaluación de impacto del bono Juana Azuduy levantada.	Evaluación				1,00	182.665,00			203.498,54
Piloto del RUB implementado	Sistema				1,00				70.000,00

## RAPPORT DE SUIVI

BO-L1032 - Multiphase Program in Support of the Plan to Eradicate Extreme Poverty (PEEP)-I

2011 2e período con cierre al (31-mars-2012)

Banque Interaméricaine de Développement - BID

Bureau de la planification stratégique et de l'efficacité du développement

Dernière Mise à Jour: 29/03/2012

Description	Unité de Mesure	Physique				Financier			
		Planifié	Réel	Unités Cumulées	Unités FDP	Planifié	Réel	Coûts Cumulées	Coûts FDP
Evaluación de impacto cualitativa y cuantitativa realizada	Evaluación				1,00				311.734,69
<b>Auditoria</b>									
<b>TOTAL</b>						<b>5.683.202,00</b>	<b>1.719.613,00</b>		<b>17.890.239,87</b>