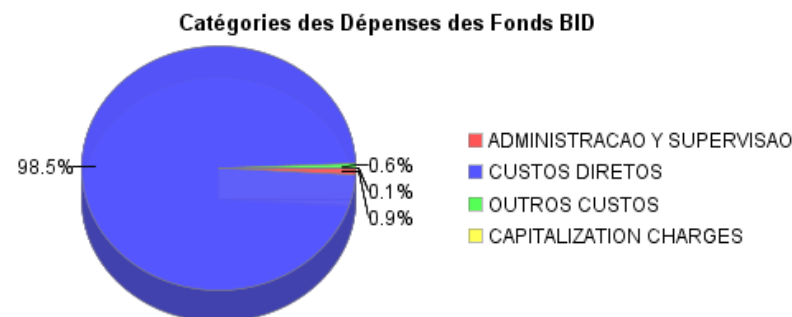
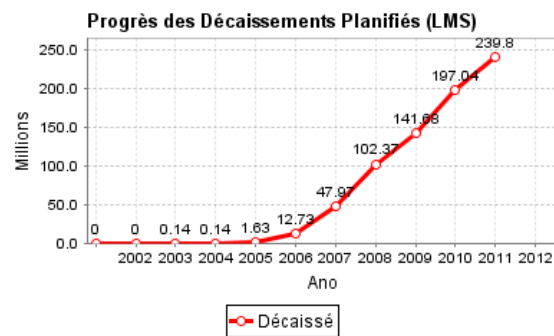
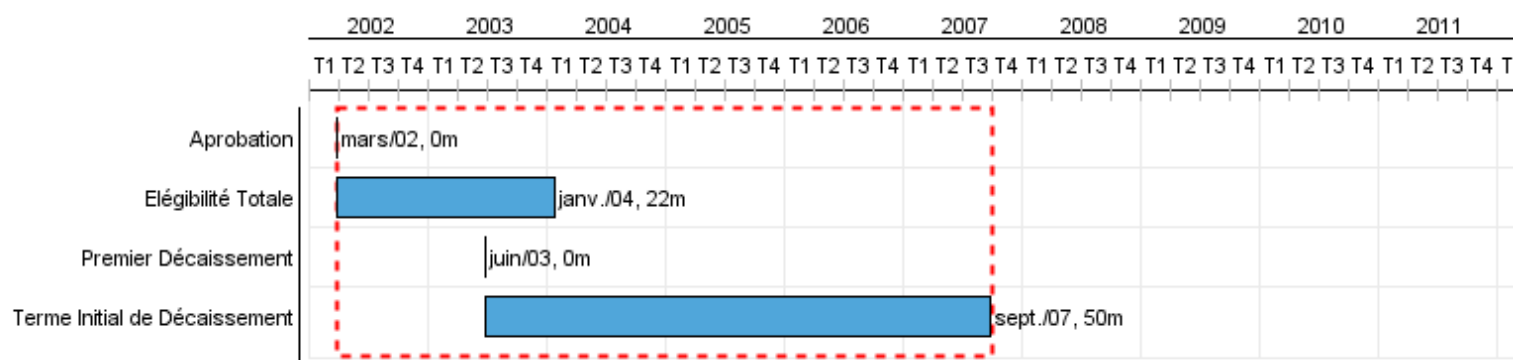


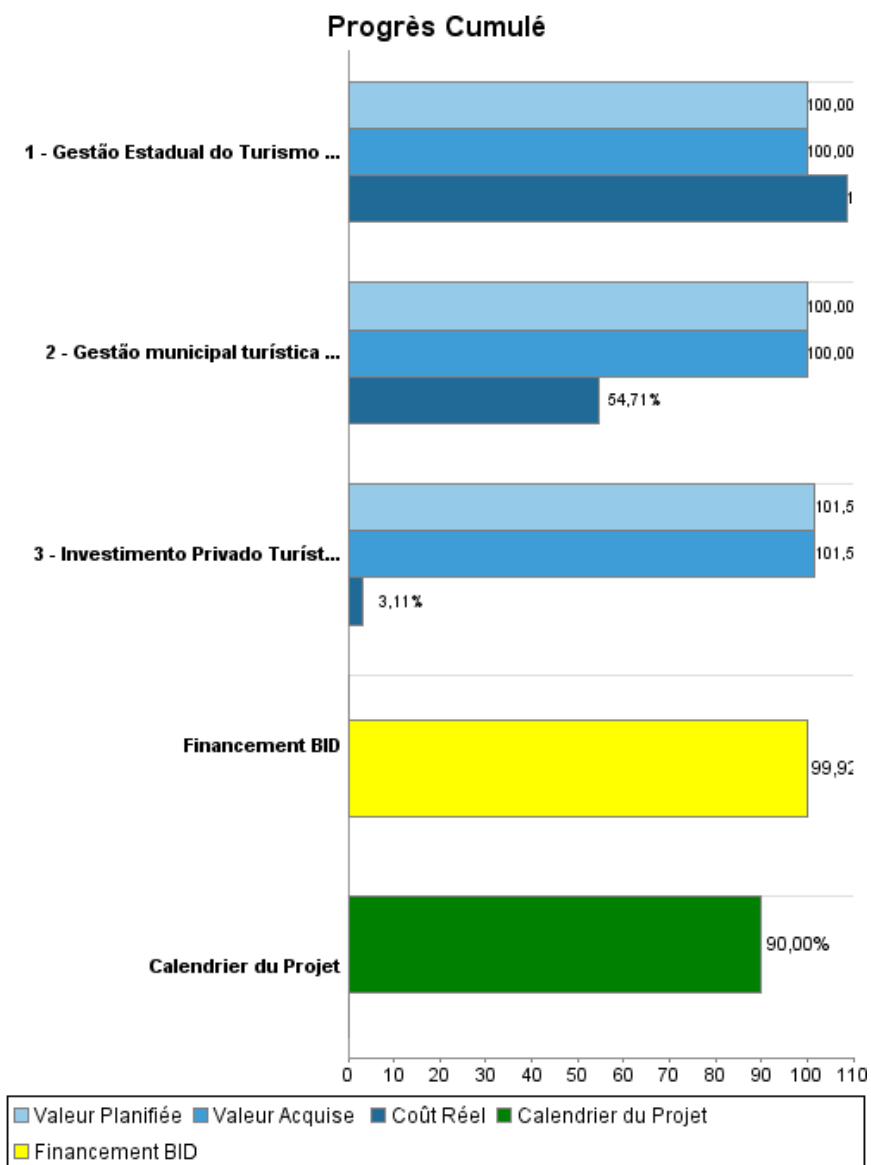
## Rapport Résumé

Données Générales		Fonds Disponibles (US\$)	Coût Total et Source de Financement
Agence d' Exécution (EA):	BANCO DO NORDESTE DO BRASIL SA		
Secteur:	TOURISM		
Numéro(s) de Prêt(s):	1392/OC-BR	Montant Courant Approuvé:	240.000.000,00
Étape:	Approved	Montant Décaissé à ce Jour:	239.800.000,00
Type d' Opération:	INV - Investissement	% Décaissé:	99,92
Opération(s) Connexe(s):		Solde:	200.000,00
Sous-Type de l'Opération:	ESP - Specific Investment Operation		
		Initial BID:	240.000.000,00
		Courant BID:	240.000.000,00
		Pari Passu:	60,00
		Cofinancement/Pays:	160.000.000,00
		Estimation Initiale:	400.000.000,00
		Période d'Amortissement (mois):	234

Catégorie d'Impact Environnemental et Social du Projet	Reformulation	Validation
Catégorie d'Impact Environnemental et Social du Projet: B(R)	( ) Les objectifs du projet ont-ils été reformulés?	Validé par le Chef de Division: 29-mar-2012 Validé par le Représentant: 23-abr-2012



## Progrès Cumulé à 2011



## Résultats

<b>Résultat:</b>	Qualidade do produto Turísticos melhorada.
------------------	--

Indicateur	Unité de Mesure	Ligne de Base	Année Ligne de Base		2006	2007	2009	Fin du Projet
Grau de satisfação dos turistas com a limpeza pública nas Capitais aumentado	%		2000	P				0,00
				A				
Grau de satisfação dos turistas com a sinalização turística nas Capitais aumentado	%		2000	P				0,00
				A				
Grau de satisfação dos turistas com os atrativos naturais nas Capitais aumentado	%		2000	P				0,00
				A				
Grau de satisfação dos turistas com a qualidade da infra-estrutura nas Capitais aumentado	%		2000	P				0,00
				A				
Grau de satisfação dos turistas com a segurança pública nas Capitais aumentada	%		2000	P				0,00
				A				
Grau de satisfação dos turistas com os serviços proporcionados pelos EQUIPAMENTOS E SERVIÇOS TURÍSTICOS nas Capitais aumentado	%		2000	P				0,00
				A				
População atendida com rede de abastecimento de água nos municípios dos Pólos doprojetos do PRODETUR/NE II Incrementado	%		2000	P				0,00
				A				
População atendida com rede de esgoto sanitário nos municípios dos Pólos doprojetos do PRODETUR/NE II incrementado	%		2000	P				0,00
				A				

<b>Résultat:</b>	De maneira sustentável, a renda gerada nos Pólos pelo Turismo aumentada.
------------------	--

Indicateur	Unité de Mesure	Ligne de Base	Année Ligne de Base		2006	2007	2009	Fin du Projet
Movimentação de passageiros nos aeroportos das capitais do Programa	Número	12,735,226 .00	2004	P				20.000.000, 00
				A	17,052,243.00	18,827,487.00	22,394,547.00	
Taxa Média de Ocupação Hoteleira nas capitais aumentada	%	55.80		P				65,00
				A	59.90	58.30	60.90	
Número de unidades habitacionais nas capitais aumentada	Número			P				0,00
				A	54,076.00	56,586.00	59,889.00	

## Produites: Progrès Physique et Financier Annuel 2011

Description	Unité de Mesure	Physique				Financier			
		Planifié	Réel	Unités Cumulées	Unités FDP	Planifié	Réel	Coûts Cumulées	Coûts FDP
<b>COMPONENTE 1: Gestão municipal.</b>									
Gestão municipal turística nos polos de atuação do Programa fortalecida	unidade	1,00	1,00		1,00	38.861.574,21	8.262.372,00		67.557.500,00
<b>COMPONENTE 2: Gestão Estadual do Turismo</b>									
Gestão Estadual do Turismo Fortalecida	unidade	1,00	1,00		1,00	24.025.844,13	45.857.241,00		255.950.000,00
<b>COMPONENTE 3: Promoção do Investimento Privado</b>									
Investimento Privado Turístico Incrementado	unidade	1,00	1,00		1,00	19.984.167,56			20.300.000,00
<b>Outros</b>									
<b>TOTAL</b>						<b>82.871.585,90</b>	<b>54.119.613,00</b>		<b>343.807.500,00</b>