

## Rapport Résumé

### Données Générales

Agence d' Exécution (EA):

Secteur: WATER AND SANITATION

Numéro(s) de Prêt(s): 1531/OC-EC

Étape: Approved

Type d' Opération: INV - Investissement

Opération(s) Connexe(s): TC0011037

Sous-Type de l'Opération: ESP - Specific Investment Operation

### Fonds Disponibles (US\$)

Montant Courant Approuvé: 12.400.000,00

Montant Décaissé à ce Jour: 12.156.541,67

% Décaissé: 98,04

Solde: 243.458,33

### Coût Total et Source de Financement

Initial BID: 12.400.000,00

Courant BID: 12.400.000,00

Pari Passu: 86,00

Cofinancement/Pays: 2.000.000,00

Estimation Initiale: 14.400.000,00

Période d'Amortissement (mois): 234

### Catégorie d'Impact Environnemental et Social du Projet

### Reformulation

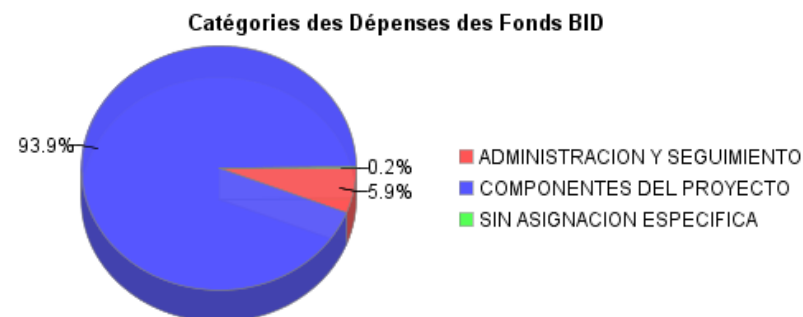
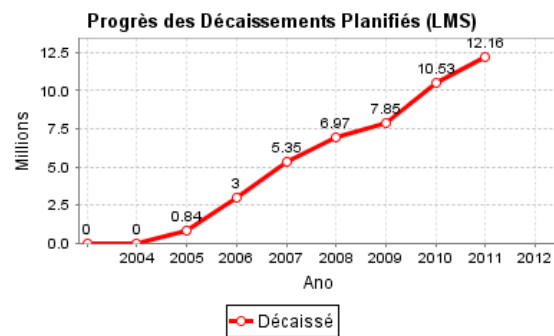
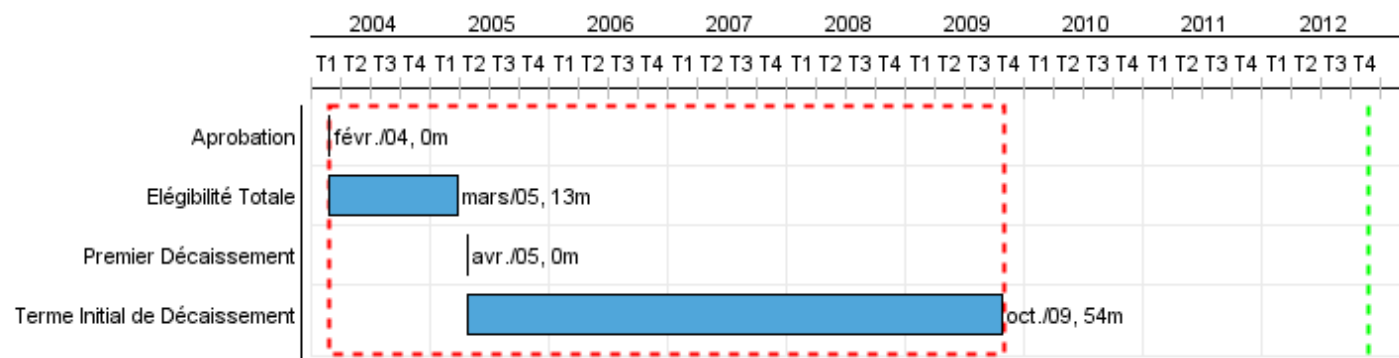
### Validation

Catégorie d'Impact Environnemental et Social du Projet: B(R)

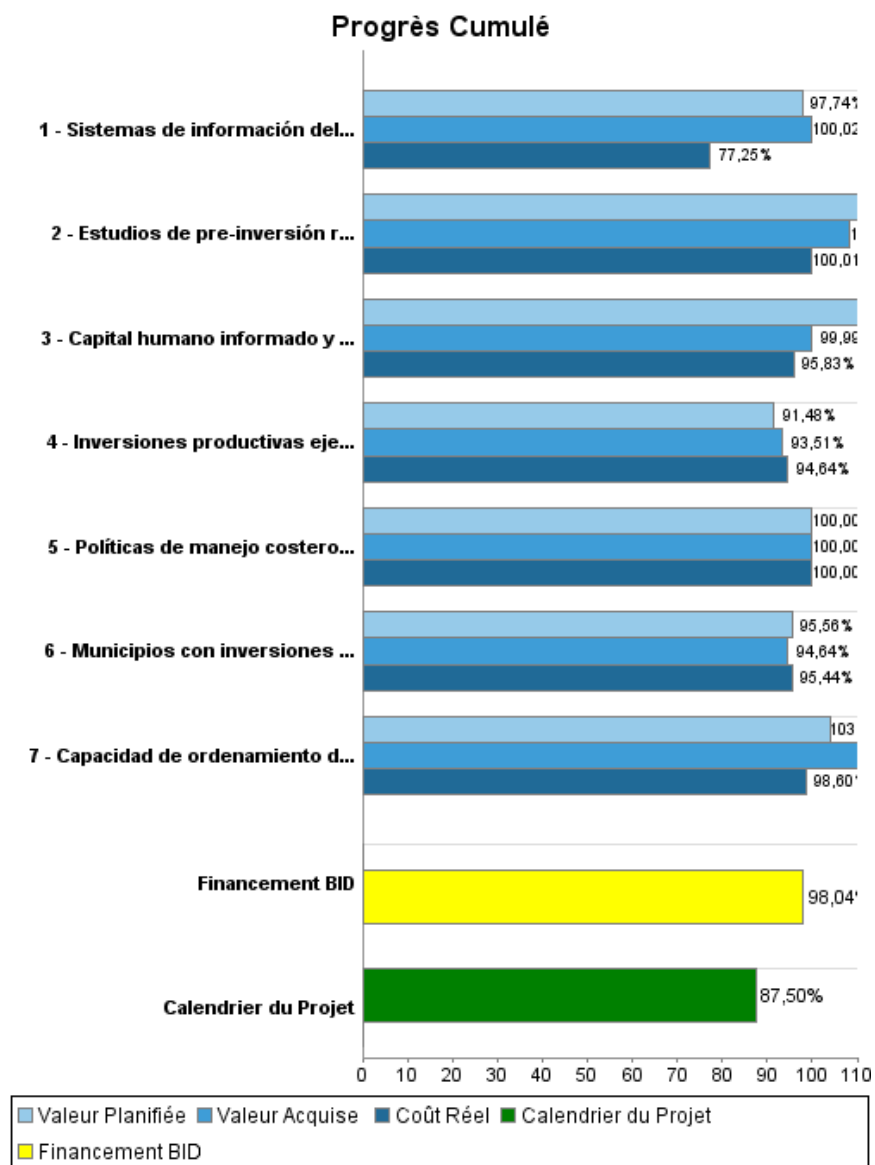
( ) Les objectifs du projet ont-ils été reformulés?

Validé par le Chef de Division: 24-abr-2012

Validé par le Représentant: 30-abr-2012



## Progrès Cumulé à 2011



## Résultats

**Résultat:** Manejo costero integrado, mejorado y ampliado, apoyando la transferencia progresiva, a nivel local, de competencias para el ordenamiento y manejo en la zona costera.

Indicateur	Unité de Mesure	Ligne de Base	Année Ligne de Base		2009	2010	Fin du Projet
Porcentaje de municipios de la franja costera que han implementado su agenda de Manejo Costero Integrado (MCI), con su respectiva Ordenanza.	%		2004	P	170.00		90,00
				A	172.00		
Porcentaje de municipios de la franja costera que han implementado procesos de ordenamiento territorial de su zona de playa.	%		2004	P	90.00	31.00	50,00
				A	62.00		

**Produites: Progrès Physique et Financier Annuel 2011**

Description	Unité de Mesure	Physique				Financier			
		Planifié	Réel	Unités Cumulées	Unités FDP	Planifié	Réel	Coûts Cumulées	Coûts FDP
<b>1. GESTION COSTERA</b>									
Políticas de manejo costero integrado elaboradas	Política				1,00				160.472,41
Capacidad de ordenamiento de los municipios del filo costero para la Gestión Costera Local, fortalecida.	Municipios				26,00	89.734,78	58.000,00		2.269.920,00
<b>2. INFORMACION PARA LA GESTION COSTERA</b>									
Sistemas de información del uso de recursos costeros consolidado.	Sistema	1,00	1,00		1,00	268.486,00	149.000,00		524.750,00
Estudios de pre-inversión realizados.	Estudios	1,00			5,00	70.489,00	70.489,00		1.358.620,00
Capital humano informado y capacitado en Manejo Costero Integrado.	Programa	1,00	1,00		1,00	66.200,00	44.000,00		534.290,00
<b>3. INVERSIONES EN EL FILO COSTERO</b>									
Municipios con inversiones comunitarias y preventivas ejecutadas.	Municipios	5,00	6,00		29,00	1.130.459,15	894.000,00		5.195.620,00
Inversiones productivas ejecutadas.	Proyectos		11,00		20,00	404.065,00	303.000,00		1.891.760,00
<b>ADMINISTRACION Y SEGUIMIENTO</b>									
<b>TOTAL</b>						<b>2.029.433,93</b>	<b>1.518.489,00</b>		<b>11.935.432,41</b>