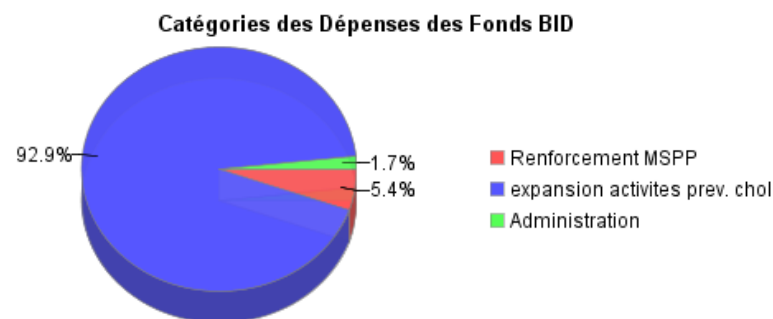
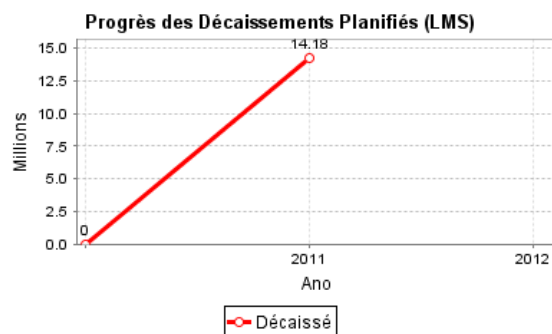
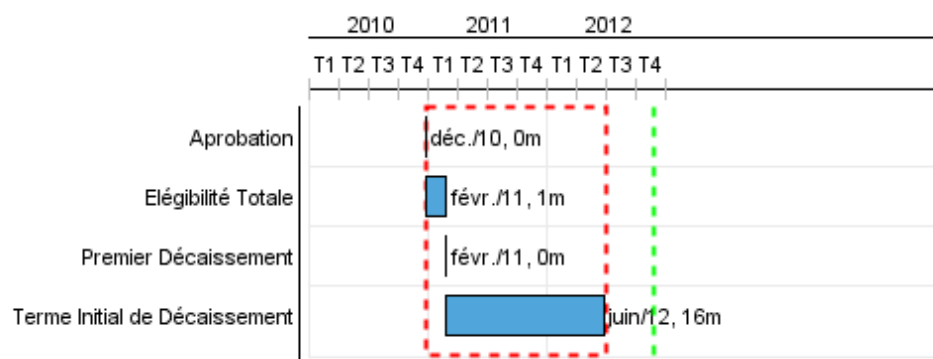


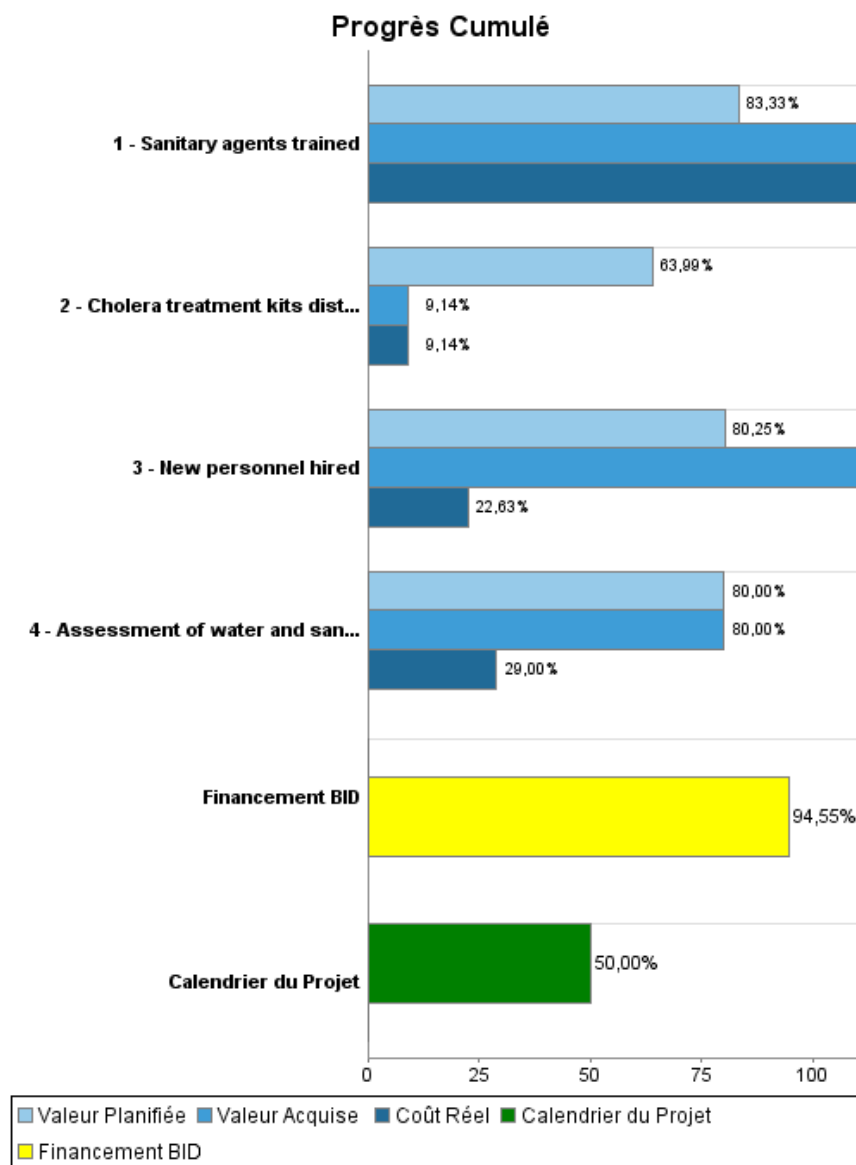
Rapport Résumé

| Données Générales | | Fonds Disponibles (US\$) | | Coût Total et Source de Financement | |
|---------------------------|--|-----------------------------|---------------|-------------------------------------|---------------|
| Agence d' Exécution (EA): | MINISTERE DE LA SANTE PUPLIQUE ET DE LA POPULATION | | | | |
| Secteur: | HEALTH-HEALTH PROGRAMS | | | | |
| Numéro(s) de Prêt(s): | 2503/GR-HA | Montant Courant Approuvé: | 15.000.000,00 | Initial BID: | 15.000.000,00 |
| Étape: | Approved | Montant Décaissé à ce Jour: | 14.182.803,52 | Courant BID: | 15.000.000,00 |
| Type d' Opération: | INV - Investissement | % Décaissé: | 94,55 | Pari Passu: | 75,00 |
| Opération(s) Connexe(s): | HA-T1091, HA-L1042, HA-L1044, HA-X1013, HA-X1014, HA-T1119, HA-X1021, HA-G1021 | Solde: | 817.196,48 | Cofinancement/Pays: | |
| Sous-Type de l'Opération: | ESP - Specific Investment Operation | | | Estimation Initiale: | 15.000.000,00 |
| | | | | Période d'Amortissement (mois): | |

| Catégorie d'Impact Environnemental et Social du Projet | Reformulation | Validation |
|---|---|---|
| Catégorie d'Impact Environnemental et Social du Projet: | B () Les objectifs du projet ont-ils été reformulés? | Validé par le Chef de Division: 25-mar-2012 |
| | | Validé par le Représentant: 30-abr-2012 |



Progrès Cumulé à 2011



Résultats

Résultat: Cholera fatality rate reduced (global)

| Indicateur | Unité de Mesure | Ligne de Base | Année Ligne de Base | | 2011 | 2012 | Fin du Projet |
|--------------------------|-----------------|---------------|---------------------|--------|------|------|---------------|
| Fatality rate (national) | % | 4.00 | 2011 | P A | 1.30 | 1.00 | 1.00 |

Résultat: Fatality rate reduced in project supported departments (N, NE, NW, E)

| Indicateur | Unité de Mesure | Ligne de Base | Année Ligne de Base | | 2011 | 2012 | Fin du Projet |
|-----------------------|-----------------|---------------|---------------------|--------|------|------|---------------|
| Cholera fatality rate | % | 4.00 | 2011 | P A | 1.00 | 1.00 | 1.00 |

Résultat: Treatment at Oral Rehydration Posts improved

| Indicateur | Unité de Mesure | Ligne de Base | Année Ligne de Base | | 2011 | 2012 | Fin du Projet |
|---|-----------------|---------------|---------------------|--------|--------|--------|---------------|
| Cholera cases treated at Oral Rehydration Posts with Oral Rehydration Salts | % | | 2011 | P A | 100.00 | 100.00 | 100.00 |

Résultat: Waste management in Cholera Treatment Units and Cholera Treatment Centers improved

| Indicateur | Unité de Mesure | Ligne de Base | Année Ligne de Base | | 2011 | 2012 | Fin du Projet |
|--|-----------------|---------------|---------------------|--------|--------|-------|---------------|
| Cholera Treatment Units and Cholera Treatment Centers with waste collection and disposal | % | | 2011 | P A | 100.00 | 80.00 | 80.00 |

Résultat: Household water quality improved

| Indicateur | Unité de Mesure | Ligne de Base | Année Ligne de Base | | 2011 | 2012 | Fin du Projet |
|--|-----------------|---------------|---------------------|--------|-------|-------|---------------|
| Households in intervened areas with water that contains residual chlorine (higher than 0.2 mg/L) | % | | 2011 | P A | 71.00 | 80.00 | 80.00 |

Résultat: Cholera treatment provision expended via Oral Rehydration Posts

RAPPORT DE SUIVI

HA-L1062 - Emergency Response for the Containment of Cholera
2011 2e período con cierre al (31-mars-2012)

Banque Interaméricaine de Développement - BID

Bureau de la planification stratégique et de l'efficacité du développement
Dernière Mise à Jour: 19/03/2012

| Indicateur | Unité de Mesure | Ligne de Base | Année Ligne de Base | | 2011 | 2012 | Fin du Projet |
|---|-----------------|---------------|---------------------|---|-----------|-----------|---------------|
| Suspected cholera cases treated in Oral Rehydration Posts | Individuals | | 2011 | P | | 25,000.00 | 25.000,00 |
| | | | | A | 28,041.00 | | |

Produites: Progrès Physique et Financier Annuel 2011

| Description | Unité de Mesure | Physique | | | | Financier | | | |
|--|-----------------|----------|----------|-----------------|------------|----------------------|----------------------|----------------|----------------------|
| | | Planifié | Réel | Unités Cumulées | Unités FDP | Planifié | Réel | Coûts Cumulées | Coûts FDP |
| Strengthening MSPP's stewardship in the cholera response | | | | | | | | | |
| New personnel hired | personel | 6,00 | 9,00 | | 6,00 | 650.000,00 | 183.319,00 | | 810.000,00 |
| Scaling-up cholera prevention, emergency treatment and outreach | | | | | | | | | |
| Sanitary agents trained | Sanitary agents | 270,00 | 2.620,00 | | 270,00 | 2.500.000,00 | 13.939.200,00 | | 3.000.000,00 |
| Cholera treatment kits distributed | treatment kit | | 250,00 | | | 7.000.000,00 | 1.000.000,00 | | 10.939.200,00 |
| Strengthening DINEPA's cholera response | | | | | | | | | |
| Assessment of water and sanitation systems in priority health facilities | Assessment | 1,00 | 1,00 | | 1,00 | 4.000.000,00 | 1.450.000,00 | | 5.000.000,00 |
| Administration | | | | | | | | | |
| TOTAL | | | | | | 14.150.000,00 | 16.572.519,00 | | 19.749.200,00 |