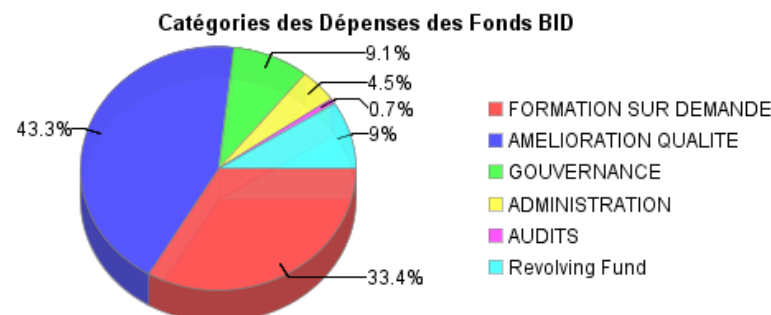
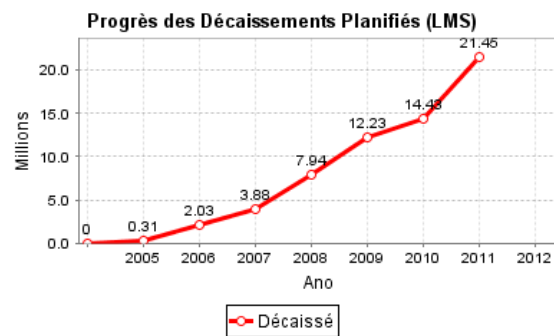
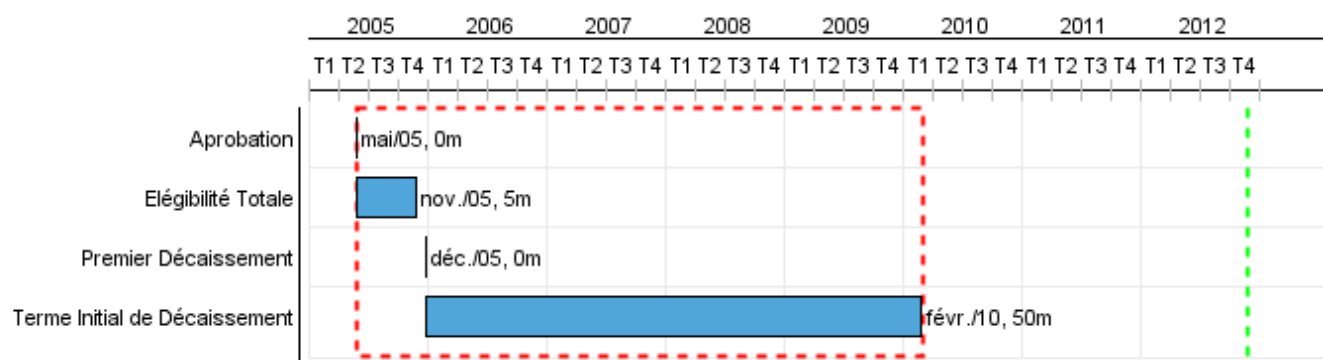


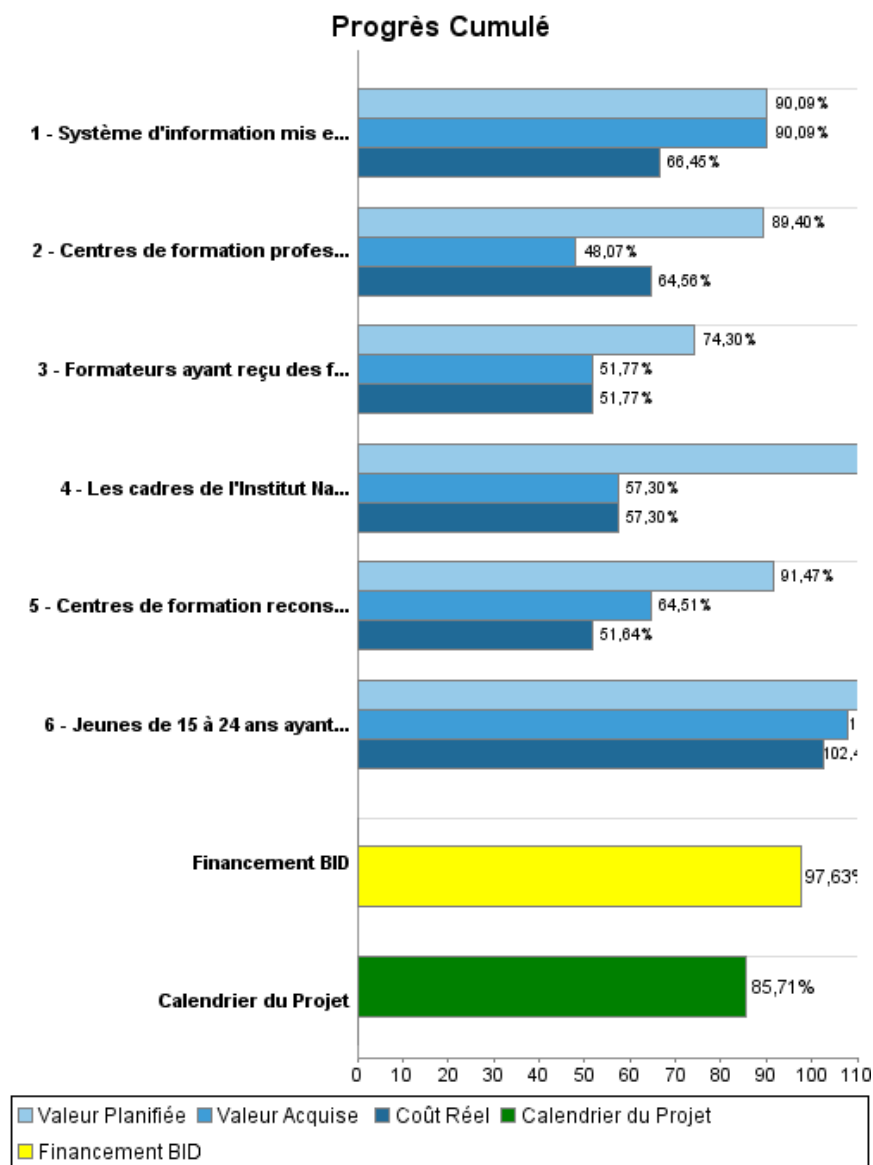
## Rapport Résumé

Données Générales		Fonds Disponibles (US\$)	Coût Total et Source de Financement
Agence d' Exécution (EA):	MINISTERE DE L'EDUCATION NATIONALE, DE LA JEUNESSE ET DU SPORT		
Secteur:	EDUCATION-TEACHER TRAINING		
Numéro(s) de Prêt(s):	2385/GR-HA;1627/SF-HA	Montant Courant Approuvé:	23.096.516,10
Étape:	Approved	Montant Décaissé à ce Jour:	22.550.146,42
Type d' Opération:	INV - Investissement	% Décaissé:	97,63
Opération(s) Connexe(s):	TC9002312, TC9804495, HA-X1001, HA-T1063	Solde:	546.369,68
Sous-Type de l'Opération:	ESP - Specific Investment Operation		
		Initial BID:	30.668.626,09
		Courant BID:	23.096.516,10
		Pari Passu:	99,00
		Cofinancement/Pays:	200.000,00
		Estimation Initiale:	30.868.626,09
		Période d'Amortissement (mois):	354

Catégorie d'Impact Environnemental et Social du Projet	Reformulation	Validation
Catégorie d'Impact Environnemental et Social du Projet: C(R)	( ) Les objectifs du projet ont-ils été reformulés?	Validé par le Chef de Division: 19-abr-2012 Validé par le Représentant: 30-abr-2012



## Progrès Cumulé à 2011



## Résultats

<b>Résultat:</b>	Meilleure employabilité des jeunes à faibles revenus, ce qui permettra d'accroître leurs possibilités d'améliorer durablement leur bien être.
------------------	---

Indicateur	Unité de Mesure	Ligne de Base	Année Ligne de Base		Fin du Projet
Le taux d'emploi des participants au Programme est supérieur des jeunes n'y participant pas	Jeunes employés		2005	P A	11,00
Le rendement de la formation est plus élevé	Rendement		2005	P A	2,00
Les participants au programme ont amélioré leurs compétences de base	Participants		2005	P A	0,00

## Produites: Progrès Physique et Financier Annuel 2011

Description	Unité de Mesure	Physique				Financier			
		Planifié	Réel	Unités Cumulées	Unités FDP	Planifié	Réel	Coûts Cumulées	Coûts FDP
<b>Formation axée sur la demande</b>									
Jeunes de 15 à 24 ans ayant reçu une formation portant sur les compétences demandées par le marché du travail	Individuals	2.136,00	2.256,00		30.000,00	1.900.000,00	1.674.451,09		9.400.000,00
<b>Amélioration de la qualité</b>									
Centres de formation reconstruits et équipés	Centres de formation	7,00	6,00		12,00	6.900.000,00	3.126.867,00		16.300.000,00
Formateurs ayant reçu des formations en pédagogie et dans les secteurs de leur spécialité...	Teachers				200,00	1.400.000,00	600.000,00		3.550.000,00
<b>Gouvernance</b>									
Centres de formation professionnelle qui ont été accrédités par l'INFP	Centres de formation	70,00	10,00		70,00	446.000,00	216.212,00		925.000,00
Les cadres de l'Institut National de Formation Professionnelle (INFP) ont reçu une formation en planification et élaboration de programmes ainsi qu'en gestion	Individuals		30,00		60,00	1.425.000,00	131.675,00		817.000,00
Système d'information mis en place	Système d'information	1,00	1,00		1,00	469.500,00	242.562,00		960.000,00
<b>Administration</b>									
<b>TOTAL</b>						<b>12.540.500,00</b>	<b>5.991.767,09</b>		<b>31.952.000,00</b>