

Rapport Résumé

Données Générales

Agence d' Exécution (EA): MINISTERE DE L'ECONOMIE ET DES FINANCES
Secteur: MULTISECTOR CREDIT & PREINVESTMENT-MULTISECTOR CREDIT PROGRAMS
Numéro(s) de Prêt(s): 1493/SF-HA;2384/GR-HA
Étape: Approved
Type d' Opération: INV - Investissement
Opération(s) Connexe(s): HA-T1060, HA-X1008
Sous-Type de l'Opération: GOM - Global of Multiple Works Operation

Fonds Disponibles (US\$)

Montant Courant Approuvé: 72.999.999,30
Montant Décaissé à ce Jour: 66.565.859,52
% Décaissé: 91,19
Solde: 6.434.139,78

Coût Total et Source de Financement

Initial BID: 94.526.657,29
Courant BID: 72.999.999,30
Pari Passu: 90,00
Cofinancement/Pays: 7.800.000,00
Estimation Initiale: 102.326.657,29
Période d'Amortissement (mois): 354

Catégorie d'Impact Environnemental et Social du Projet

Catégorie d'Impact Environnemental et Social du Projet: B(R)

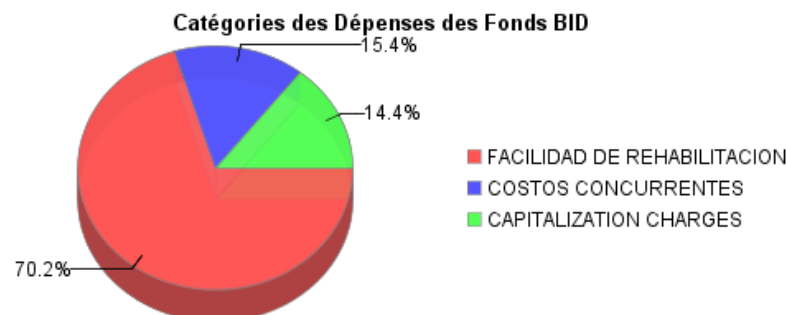
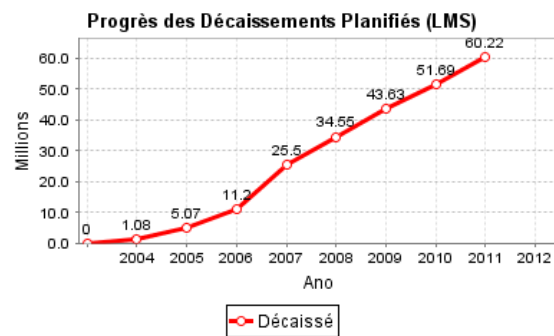
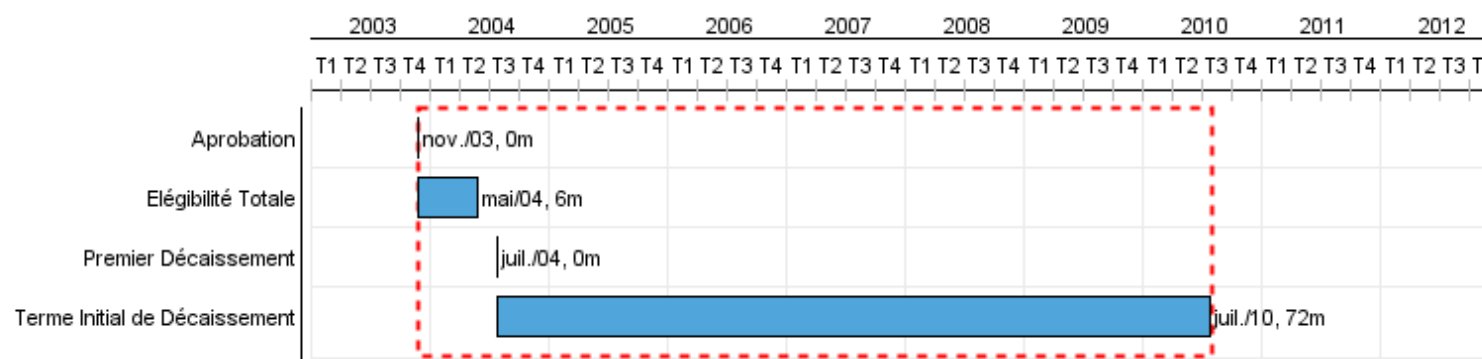
Reformulation

() Les objectifs du projet ont-ils été reformulés?

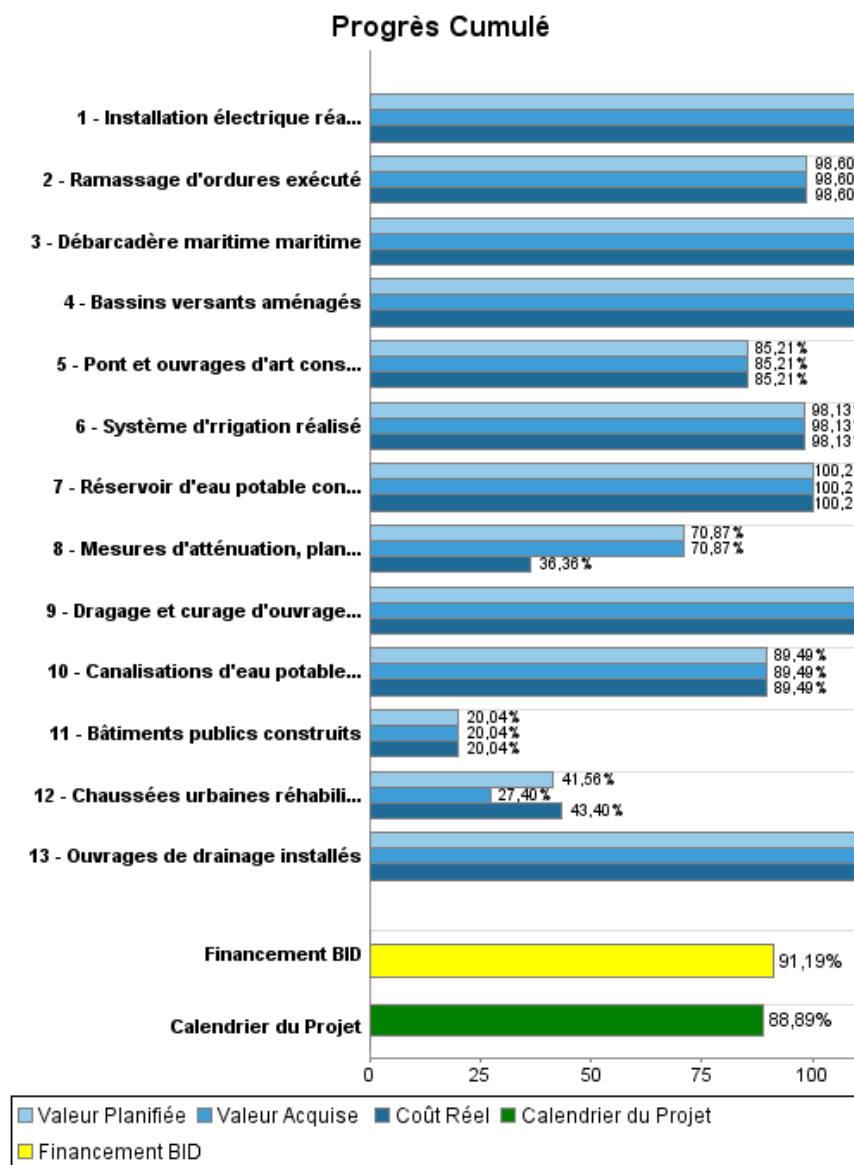
Validation

Validé par le Chef de Division: 23-abr-2012

Validé par le Représentant: 30-abr-2012



Progrès Cumulé à 2011



Résultats

Résultat:	Les infrastructures économiques de base sont réhabilitées, gérées et entretenues de manière efficiente et durable
Suposições:	Le pays dispose de ressources nationales et internationales pour l'investissement et l'entretien de l'infrastructure économique de base

Indicateur	Unité de Mesure	Ligne de Base	Année Ligne de Base		2009	2010	2011	Fin du Projet
Les projets sont entretenus convenablement après leur réception finale	Projets		2005	P	15.00	20.00	10.00	45.00
				A	10.00	25.00	10.00	
Les usagers, les résidents et les bénéficiaires sont impliqués dans la gestion et l'entretien des projets par des mécanismes de participation	Projets		2005	P		10.00	5.00	15.00
				A		10.00	5.00	
Les bénéficiaires, les résidents et les usagers sont satisfaits des ouvrages réhabilités	%		2005	P	80.00	80.00	80.00	80.00
				A	60.00	80.00	80.00	

Produites: Progrès Physique et Financier Annuel 2011

Description	Unité de Mesure	Physique				Financier			
		Planifié	Réel	Unités Cumulées	Unités FDP	Planifié	Réel	Coûts Cumulées	Coûts FDP
Mécanisme de remise en état de l'infrastructure économique de base									
Chaussées urbaines réhabilitées	Kilomètre	15,00	3,82		58,79	11.003.000,00	12.071.133,00		57.915.000,00
Mesures d'atténuation, plans d'entretien et études de préinvestissement réalisés	Étude	5,00	5,00		60,00	1.200.000,00	1.094.000,00		6.350.000,00
Pont et ouvrages d'art construits	Pont/ouvrage d'art		1,00		3,00		2.938.998,70		7.000.000,00
Canalisations d'eau potable installées	Kilomètre				16,08				600.000,00
Ouvrages de drainage installés	Kilomètre	0,70	0,70		52,43	2.325.757,90	2.325.757,90		12.000.000,00
Dragage et curage d'ouvrages de drainage exécuté	Mètre cube				227.386,16	39.560,24	39.560,24		1.400.000,00
Ramassage d'ordures exécuté	Mètre cube				1.246.259,00				5.000.000,00
Installation électrique réalisée	Mètre linéaire				7.000,00				450.000,00
Système d'irrigation réalisé	Hectare				350,00				2.000.000,00
Débarcadère maritime maritime	Débarcadère	3,00	3,00		7,00	1.519.113,11	3.164.620,00		900.000,00
Bâtiments publics construits	Bâtiments publics	1,00	1,00		2,00	101.098,46	101.098,46		5.000.000,00
Réservoir d'eau potable construit	Réservoirs	2,00	2,00		3,00	1.503.132,77	1.503.132,77		1.500.000,00
Bassins versants aménagés	Bassin versant	3,00	3,00		3,00	3.886.713,00	3.886.713,00		2.000.000,00
Administration, finances et imprévus									
TOTAL						21.578.375,48	27.125.014,07		102.115.000,00