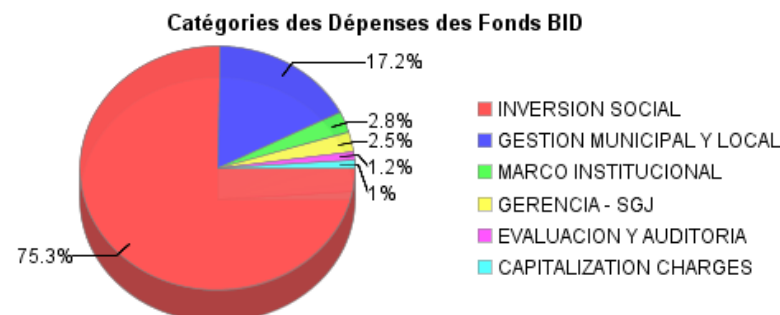
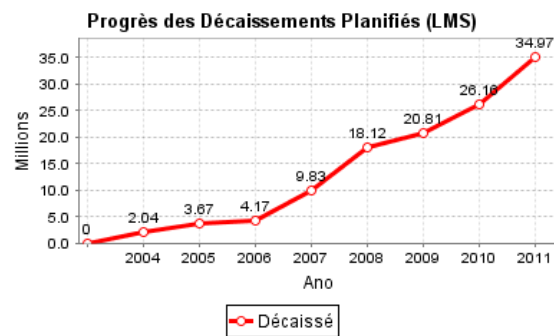
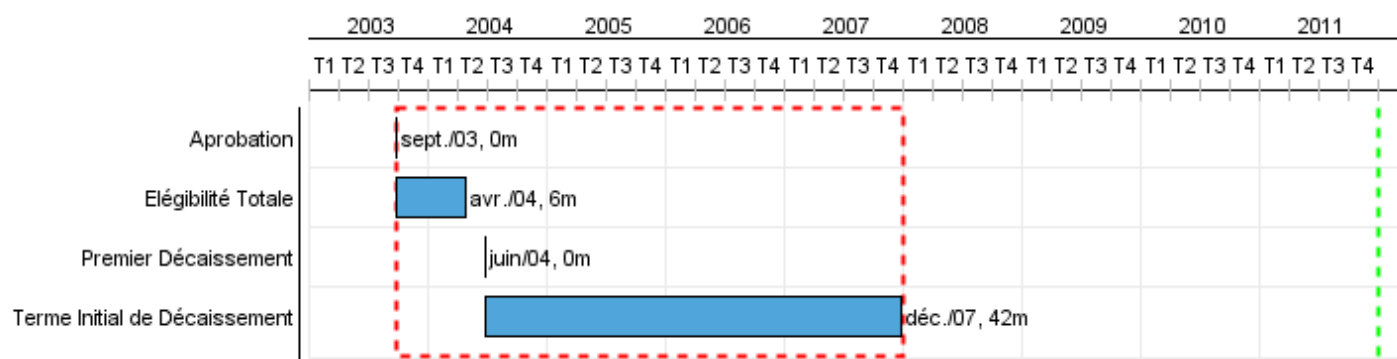


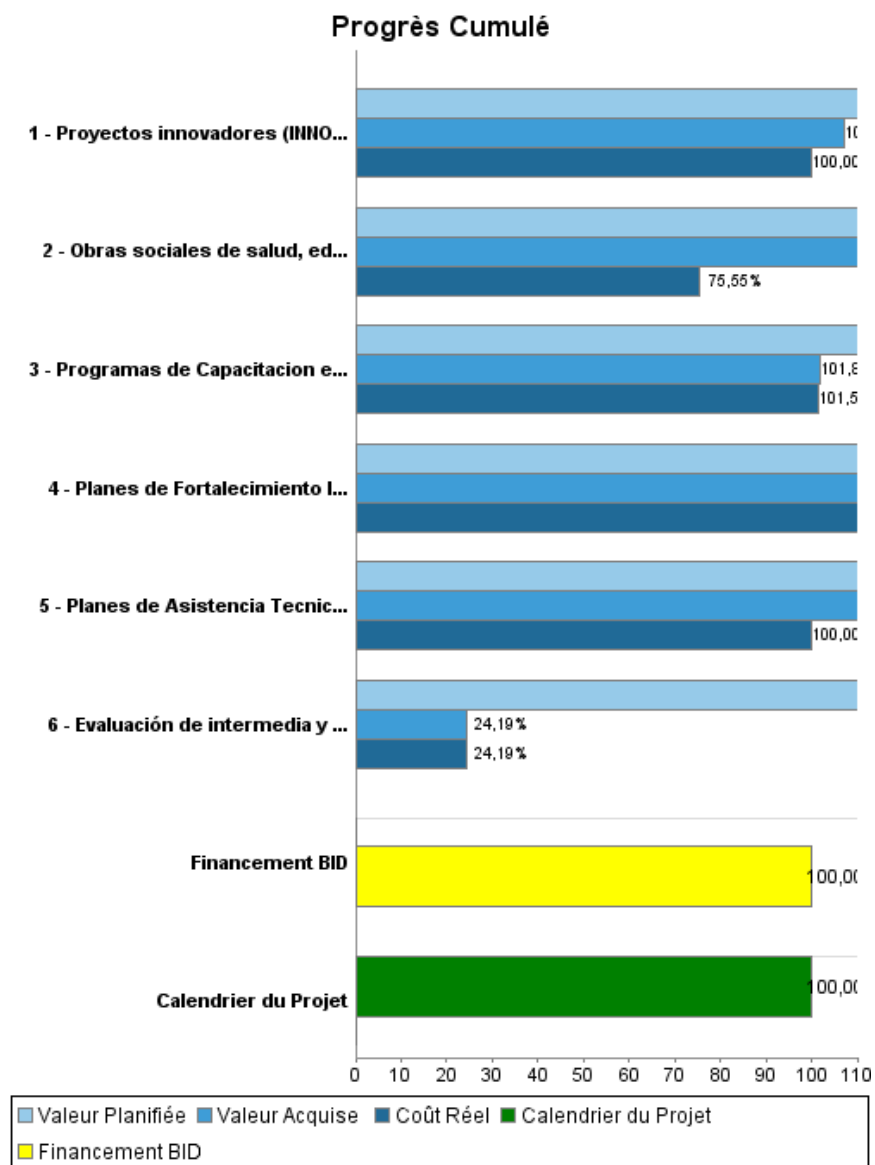
Rapport Résumé

Données Générales		Fonds Disponibles (US\$)	Coût Total et Source de Financement
Agence d' Exécution (EA):	FONDO HONDURENO DE INVERSION SOCIAL		
Secteur:	SOCIAL INVESTMENT		
Numéro(s) de Prêt(s):	1478/SF-HO	Montant Courant Approuvé:	34.974.979,47
Étape:	Approved	Montant Décaissé à ce Jour:	34.974.979,47
Type d' Opération:	INV - Investissement	% Décaissé:	100,00
Opération(s) Connexe(s):		Solde:	
Sous-Type de l'Opération:	PFM - Multi-Phase Lending Project		
		Initial BID:	35.000.000,00
		Courant BID:	34.974.979,47
		Pari Passu:	90,00
		Cofinancement/Pays:	3.900.000,00
		Estimation Initiale:	38.900.000,00
		Période d'Amortissement (mois):	354

Catégorie d'Impact Environnemental et Social du Projet	Reformulation	Validation
Catégorie d'Impact Environnemental et Social du Projet: C(R)	() Les objectifs du projet ont-ils été reformulés?	Validé par le Chef de Division: 30-mar-2012
		Validé par le Représentant: 26-abr-2012



Progrès Cumulé à 2011



Résultats

Résultat: Contribuir a mejorar las condiciones de vida de la población más pobre, brindándole mayor acceso a servicios sociales básicos sostenibles con participación comunitaria.

Indicateur	Unité de Mesure	Ligne de Base	Année Ligne de Base		2009	Fin du Projet
Proyectos ejecutados bajo las modalidades centralizada y descentralizada de forma satisfactoria	Porcentaje	90.00		P	90.00	736,00
				A	736.00	
Los hogares beneficiados del programa consideran satisfactorias las instalaciones o la calidad de las obras recibidas	Porcentaje	80.00	2006	P	80.00	80,00
				A	95.00	

Résultat: Mejoramiento de la gestion municipal y local

Indicateur	Unité de Mesure	Ligne de Base	Année Ligne de Base		2009	Fin du Projet
Municipios con PATMUNIS implementados y con mejoras en las areas de intervencion	PATMUNIS	40.00	2008	P	40.00	0,00
				A	40.00	
Proyectos INNOVAR ejecutados exitosamente mediante fondos concursables	Proyectos Innovar (binario)	15.00	200	P	19.00	0,00
				A	18.00	

Produites: Progrès Physique et Financier Annuel 2011

Description	Unité de Mesure	Physique				Financier			
		Planifié	Réel	Unités Cumulées	Unités FDP	Planifié	Réel	Coûts Cumulées	Coûts FDP
Ejecucion de Planes de Inversion Social con apoyo comunitario									
Obras sociales de salud, educacion, agua y saneamiento mejoradas o ampliadas	Obras	81,00	182,00		791,00	5.125.541,00	6.256.000,00		27.908.246,00
Programas de Capacitacion en mantenimieto preventivo desarrollados	Programas	81,00	97,00		81,00	51.529,00	60.000,00		540.128,00
Municipalidades fortalecidas en temas de finanzas, administracion, planificacion municipal, gestion medio ambiental, catastros y modernizacion de servicios municipales									
Planes de Asistencia Tecnica Municipal desarrollados (PATMUNI)	Municipios				44,00				4.980.079,00
Proyectos innovadores (INNOVAR) ejecutados	Proyectos				18,00				1.459.705,00
Mejora de la Gestion Local y Procesos de Descentralizacion Fortalecidos									
Planes de Fortalecimiento Institucional implementados	Planes				2,00				865.202,93
Evaluación de intermedia y de Impacto desarrollada	evaluaciones	1,00	1,00		5,00	150.000,00	150.000,00		620.000,00
Auditorias									
Gestion del Programa									
TOTAL						5.327.070,00	6.466.000,00		36.373.360,93