

Rapport Résumé

Données Générales

Agence d' Exécution (EA): MINISTERIO DE HACIENDA Y CREDITO PUBLICO
Secteur: REFORM / MODERNIZATION OF THE STATE
Numéro(s) de Prêt(s): 1545/SF-NI
Étape: Approved
Type d' Opération: INV - Investissement
Opération(s) Connexe(s):
Sous-Type de l'Opération: ESP - Specific Investment Operation

Fonds Disponibles (US\$)

Montant Courant Approuvé: 7.000.000,00
Montant Décaissé à ce Jour: 5.280.537,87
% Décaissé: 75,44
Solde: 1.719.462,13

Coût Total et Source de Financement

Initial BID: 7.000.000,00
Courant BID: 7.000.000,00
Pari Passu: 90,00
Cofinancement/Pays: 777.780,00
Estimation Initiale: 7.777.780,00
Période d'Amortissement (mois): 354

Catégorie d'Impact Environnemental et Social du Projet

Catégorie d'Impact Environnemental et Social du Projet: C(R)

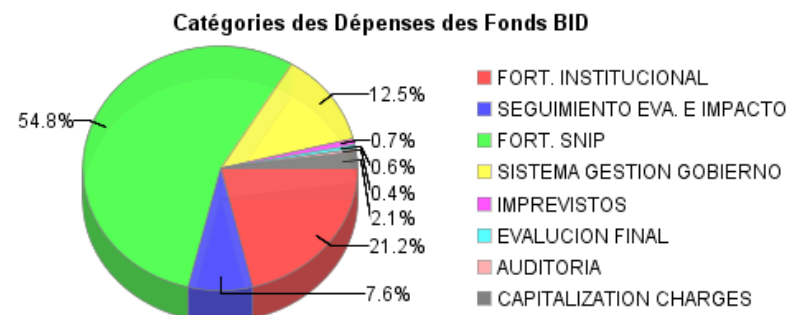
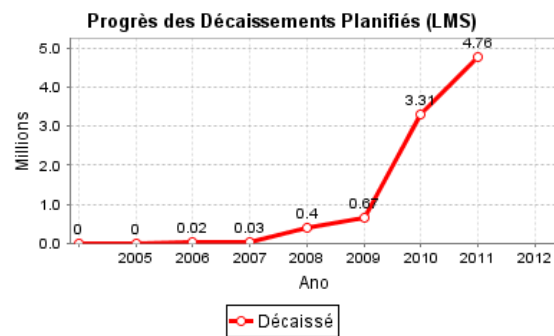
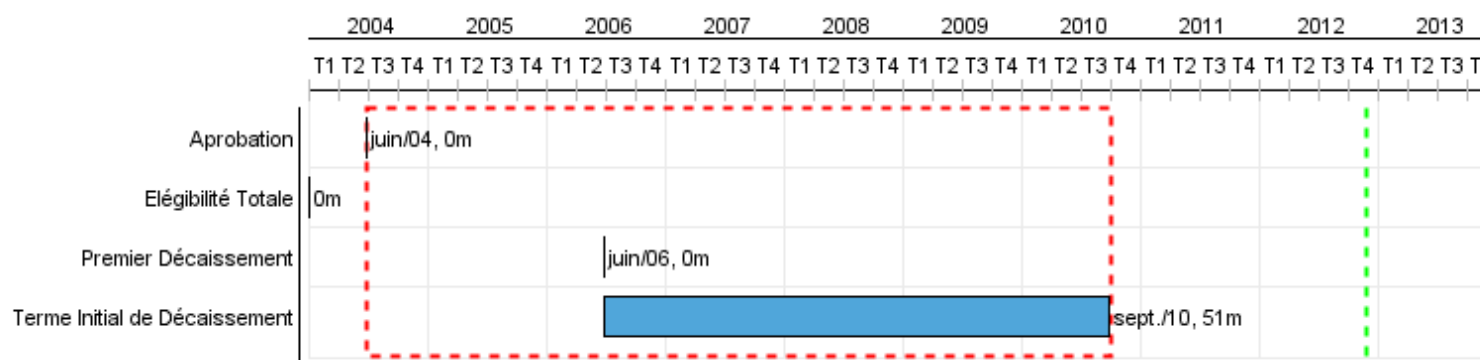
Reformulation

() Les objectifs du projet ont-ils été reformulés?

Validation

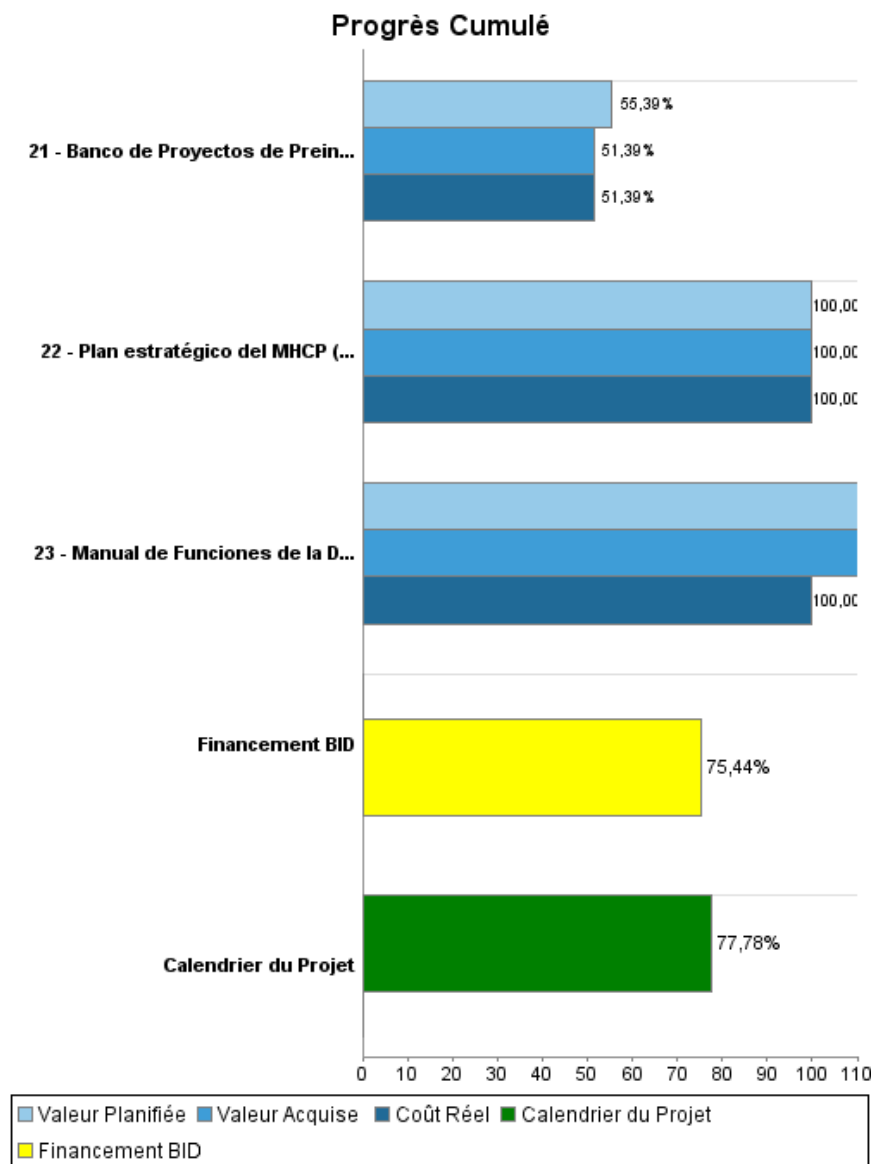
Validé par le Chef de Division: 22-abr-2012

Validé par le Représentant: 27-abr-2012



Progrès Cumulé à 2011





Résultats

Résultat:	Capacidad del Gobierno de Nicaragua para el seguimiento a la implementación del Plan Nacional de Desarrollo Humano fortalecida.
Observações:	Indicadores Sociales: (i) Partos Institucionales, (ii) Controles de vigilancia y promoción del crecimiento y desarrollo en menores de 1 año, (iii) Gasto Total en Relación al PIB para la Educación Pública; Indicadores Productivos: (i) Viviendas Rurales Electrificadas, (ii) Caminos y Carreteras con mantenimiento y Reparación, (iii) Cobertura de Agua Potable Urbana.

Indicateur	Unité de Mesure	Ligne de Base	Année Ligne de Base		2010	2011	Fin du Projet
Indicadores Sociales y productivos del PNDH varían positivamente en términos de porcentaje al final de la ejecución del programa.	Indicadores		2008	P	6.00	6.00	6,00
				A	1.00	5.00	

Produites: Progrès Physique et Financier Annuel 2011

Description	Unité de Mesure	Physique				Financier			
		Planifié	Réel	Unités Cumulées	Unités FDP	Planifié	Réel	Coûts Cumulées	Coûts FDP
Fortalecimiento Institucional del Ministerio de Hacienda y Crédito Público (MHCP) y SEPRES									
Plan estratégico del MHCP (2011 - 2015) aprobado.	Plan Estratégico	1,00	1,00		1,00	3.500,00	3.500,00		50.000,00
Plan Estratégico del MHCP (2011-2015) implementado	Plan Estratégico				1,00	39.533,33	37.000,00		50.000,00
Presupuesto de Mediano Plazo actualizado	Presupuesto de Mediano Plazo	1,00	1,00		4,00	72.000,00	72.034,09		222.000,00
Funcionarios del MHCP capacitados en temas de Gestión Pública	Funcionarios	10,00			30,00	82.861,01			133.251,33
Manual de Funciones de la División de Planificación del MHCP actualizado.	Manual de Funciones	1,00	1,00		1,00	14.400,00	7.200,00		14.400,00
Banco de Proyectos de Preinversión del MHCP elaborado	Banco de proyectos				2,00	63.535,63	56.343,46		179.800,00
Manual de funciones y administrativo financiero de la coordinación de proyectos BID-MHCP elaborado	Manuales	2,00	2,00		2,00	10.872,00	8.640,00		11.520,00
Estrategia de participación ciudadana elaborada	Estrategia				1,00				5.600,00
Reportes de evaluación del cumplimiento de los indicadores del PNDH en los sectores elaborados.	Reportes				2,00				2.400,00
Propuesta de Gestión de los recursos humanos (en todas sus formas y regímenes) del Gobierno de la Republica de Nicaragua elaborada.	Informe				1,00		37.500,00		37.500,00
Seguimiento y Evaluación de impacto del PNDH									
Indicadores del PNDH actualizados.	Sistema de Indicadores	1,00	1,00		1,00	5.680,54	3.512,50		59.668,86
Encuesta nacional de Hogares sobre Medición de Nivel de Vida 2009 realizada	Encuesta				1,00				270.387,87
Encuesta del Directorio Económico Nacional realizada	Encuesta				1,00				223.890,00
Encuesta continua de Hogares para la medición del empleo realizada	Encuesta	1,00	1,00		1,00	13.322,05	12.885,70		148.215,00
Sistema de Información del Programa AMOR desarrollado	Sistema	1,00	1,00		1,00	6.000,00	2.000,00		4.000,00
Análisis Demográfico Elaborado	Análisis Demográfico	1,00			1,00	5.325,00			

RAPPORT DE SUIVI

NI0181 - Support Ministry of Finance and Public Credit, and Secretary of the Presidency
2011 2e período con cierre al (31-mars-2012)

Banque Interaméricaine de Développement - BID

Bureau de la planification stratégique et de l'efficacité du développement
Dernière Mise à Jour: 10/04/2012

Description	Unité de Mesure	Physique				Financier			
		Planifié	Réel	Unités Cumulées	Unités FDP	Planifié	Réel	Coûts Cumulées	Coûts FDP
Fortalecimiento del Sistema Nacional de Inversión Pública (SNIP)									
Inversión Pública Monitoreada	Monitoreo	1,00	1,00		4,00	69.768,00	69.768,00		222.731,58
Estudios de pre-inversión en transporte realizados	Estudios	1,00	1,00		10,00	817.175,90	454.465,57		1.221.533,02
Estudios de pre-inversión en Agua potable y Saneamiento realizados	Estudios				2,00	219.013,43			1.624.194,79
Estudio de pre-inversión en Energía Eólica realizado	Estudio				1,00	140.961,07	83.000,97		276.669,69
Funcionarios del Sistema Nacional de Inversión Pública capacitados en materia de formulación y evaluación de proyectos de inversión pública.	Funcionarios				240,00				147.885,00
Sistema de información y coordinación de la Gestión de Gobiernos (SEPRES)									
Sistema de información y coordinación de la gestión de Gobierno (SIGRUN) implementado.	SICOGG (SIGRUN)	1,00	1,00		1,00	88.351,29	88.351,29		512.364,89
Estrategias del Sistema Nacional de Planificación Evaluadas	Estrategias	1,00	1,00		3,00	85.171,81	85.205,28		404.550,00
Gestión del Programa									
TOTAL						1.737.471,06	1.021.406,86		5.822.562,03