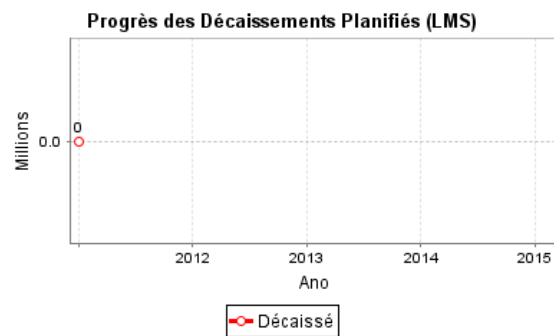
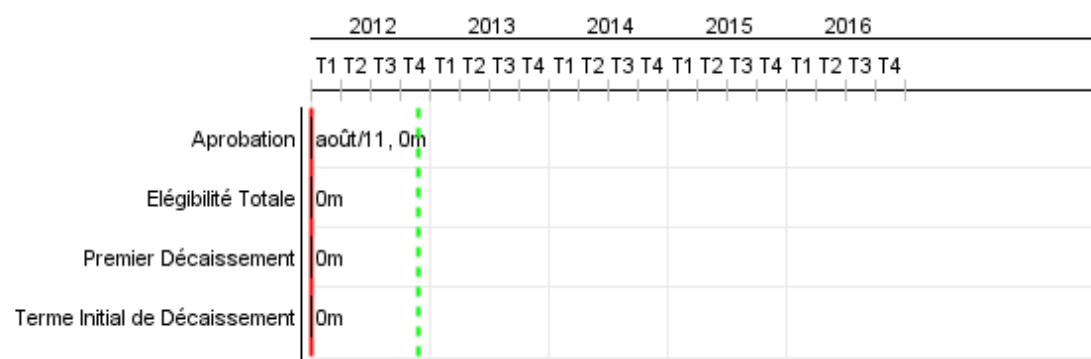


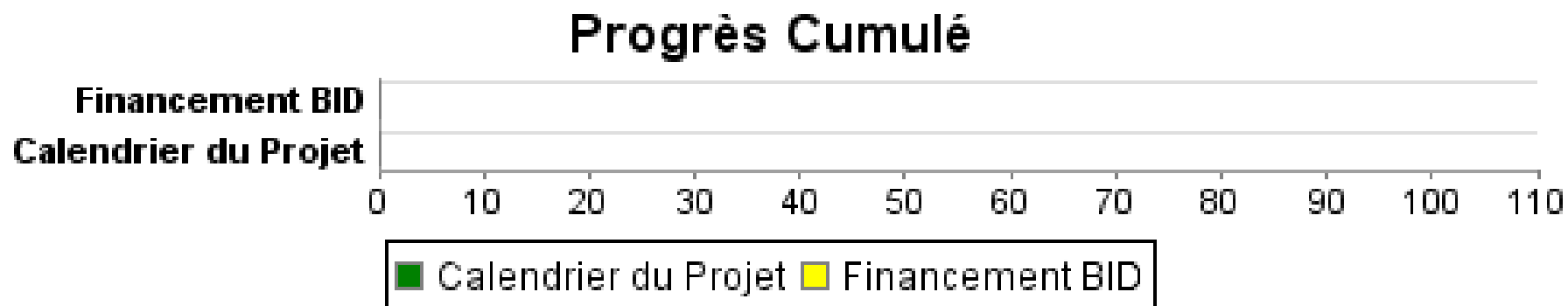
Rapport Résumé

Données Générales		Fonds Disponibles (US\$)		Coût Total et Source de Financement	
Agence d' Exécution (EA):	MINISTERIO DE SALUD				
Secteur:	HEALTH-HEALTH PROGRAMS				
Numéro(s) de Prêt(s):	2563/OC-PN	Montant Courant Approuvé:	50.000.000,00	Initial BID:	50.000.000,00
Étape:	Approved	Montant Décaissé à ce Jour:		Courant BID:	50.000.000,00
Type d' Opération:	INV - Investissement	% Décaissé:		Pari Passu:	71,00
Opération(s) Connexe(s):	PN-T1088, RG-P1442	Solde:	50.000.000,00	Cofinancement/Pays:	20.000.000,00
Sous-Type de l'Opération:	ESP - Specific Investment Operation			Estimation Initiale:	70.000.000,00
				Période d'Amortissement (mois):	

Catégorie d'Impact Environnemental et Social du Projet	Reformulation	Validation
Catégorie d'Impact Environnemental et Social du Projet: Aucun	() Les objectifs du projet ont-ils été reformulés?	Validé par le Chef de Division: 09-abr-2012
		Validé par le Représentant: 27-abr-2012



Progrès Cumulé à 2011



Résultats

Résultat:	Atención primaria en salud fortalecida
------------------	--

Résultat:	Pago per cápita en la red de atención primaria en salud implementado
------------------	--

Indicateur	Unité de Mesure	Ligne de Base	Année Ligne de Base		2012	2013	2014	2015	2016	Fin du Projet
Porcentaje de mujeres embarazadas que al final del tercer trimestre de gestación hayan completado al menos 3 controles prenatales (por lo menos uno por cada trimestre).	Porcentaje	74.00	2011	P A	76.00	77.00	78.00	79.00	82.00	82.00
Porcentaje de niños y niñas al cumplir un año con al menos 4 controles de crecimiento y desarrollo.	Porcentaje	80.00	2011	P A	81.00	82.00	83.00	84.00	86.00	86.00

Résultat:	Modelo de gestión de la atención primaria en salud desarrollada
------------------	---

Indicateur	Unité de Mesure	Ligne de Base	Année Ligne de Base		2012	2013	2014	2015	2016	Fin du Projet
Porcentaje de Unidades Básicas de Salud (red fija) con informes de rendición de cuentas actualizados (uno cada 2 meses)	Porcentaje	80.00	2011	P A		48.00	71.00	80.00	90.00	86.00

Résultat:	Cartera Priorizada de Prestaciones de servicios de atención primaria en salud fortalecida
------------------	---

Indicateur	Unité de Mesure	Ligne de Base	Année Ligne de Base		2012	2013	2014	2015	2016	Fin du Projet
Porcentaje de mujeres de 20 años y más a las que se realiza un toma de muestra de citología cérvico-vaginal anual	Porcentaje	48.00	2011	P A	50.00	52.00	54.00	56.00	62.00	62.00
Porcentaje de mujeres embarazadas captadas	Porcentaje	83.00	2011	P A	83.00	84.00	84.00	85.00	86.00	86.00
Porcentaje de mujeres embarazadas con 2da dosis o Refuerzo TT o TD (vacunación adecuada según la norma)	Porcentaje	87.00	2011	P A	87.00	88.00	88.00	89.00	89.00	89.00
Porcentaje de partos atendidos por personal capacitado.	Porcentaje	41.00	2011	P A	45.00	50.00	55.00	60.00	65.00	65.00
Porcentaje de niños y niñas de 1 a 4 años que tienen al menos dos controles de crecimiento y desarrollo realizados durante el período de prestación evaluado.	Porcentaje	69.00	2011	P A	72.00	74.00	76.00	78.00	82.00	82.00
Porcentaje de niños menores de 24 meses que acuden a las sesiones mensuales de AIN-C.	Porcentaje	60.00	2011	P A	65.00	70.00	75.00	80.00	82.00	82.00

Porcentaje de niños entre 6 y 24 meses que están en los programas de alimentación complementaria.	Porcentaje	80.00	2011	P	82.00	84.00	86.00	88.00	90.00	90.00
				A						
Porcentaje de niños entre 6 y 24 meses que están en los programas de suplementación incluyendo micronutrientes.	Porcentaje	80.00	2011	P	82.00	84.00	86.00	88.00	90.00	90.00
				A						
Porcentaje de niños y niñas de 1 a 4 años con esquema de vacunación completo para su edad.	Porcentaje	55.00	2011	P	58.00	61.00	64.00	67.00	72.00	72.00
				A						
Porcentaje de pacientes hipertensos que han recibido el tratamiento según la norma.	Porcentaje		2011	P	50.00	55.00	60.00	65.00	75.00	75.00
				A						
Porcentaje de pacientes diabéticos que han recibido el tratamiento según la norma	Porcentaje		2011	P	50.00	55.00	60.00	65.00	75.00	75.00
				A						
Porcentaje de sintomáticos respiratorios tamizados para tuberculosis	Porcentaje	40.00	2011	P	50.00	60.00	70.00	75.00	83.00	83.00
				A						
Porcentaje de niños y niñas menor de un año con esquema de vacunación completo para su edad.	Porcentaje	81.00	2011	P	82.00	84.00	86.00	88.00	90.00	90.00
				A						

Résultat: Atención especializada materna y neonatal fortalecida

Résultat: Uso y calidad de los servicios de parto institucional aumentados

Indicateur	Unité de Mesure	Ligne de Base	Année Ligne de Base		2012	2013	2014	2015	2016	Fin du Projet
Porcentaje de partos atendidos por personal capacitado (desagregado por servicios institucionales y tipo de personal)	Porcentaje	41.00	2011	P	45.00	50.00	55.00	60.00	67.00	67.00
				A						

Résultat: Redes del sistema de salud adecuadas

Résultat: Red fija de servicios de salud refrozada en el segundo nivel de atención

Indicateur	Unité de Mesure	Ligne de Base	Année Ligne de Base		2012	2013	2014	2015	2016	Fin du Projet
Porcentaje de exámenes PAP informados en el total tomado	Porcentaje	64.00	2012	P	68.00	72.00	76.00	80.00	85.00	85.00
				A						

Résultat: Recursos humanos en salud fortalecidos

Indicateur	Unité de Mesure	Ligne de Base	Année Ligne de Base		2012	2013	2014	2015	2016	Fin du Projet
Brecha estimada del personal médico para las regiones priorizadas	Numero	29.00	2011	P	24.00	19.00	14.00	9.00	6.00	6.00
				A						

Résultat: Sistema de referencia y contra referencia refrozado

RAPPORT DE SUIVI

PN-L1068 - Health Equity Improvement and Services Strengthening Program
2011 2e período con cierre al (31-mars-2012)

Banque Interaméricaine de Développement - BID

Bureau de la planification stratégique et de l'efficacité du développement
Dernière Mise à Jour: 31/03/2012

Indicateur	Unité de Mesure	Ligne de Base	Année Ligne de Base		2012	2013	2014	2015	2016	Fin du Projet
Número de instalaciones de salud que aplican el modelo de atención preferencial al referido	Numero		2011	P		9.00	12.00	15.00	18.00	21,00
				A						

Produites: Progrès Physique et Financier Annuel 2011

Description	Unité de Mesure	Physique				Financier			
		Planifié	Réel	Unités Cumulées	Unités FDP	Planifié	Réel	Coûts Cumulées	Coûts FDP
Fortalecimiento de la atención primaria en salud									
Número de personas beneficiarias de la red de atención primaria (inscritas en el Padrón de Población Beneficiaria- PPB)	Personas				205.000,00				125.000,00
Número de personas atendidas en la red de atención primaria (recibieron el servicio).	Numero				184.000,00				54.123.515,00
Número de Unidades Básicas de Salud (red fija) con modelo de cápita implementado.	Numero				21,00				594.320,00
Centros de Salud abastecidos de acuerdo con el cuadro básico de medicamentos e insumos.	Número				21,00				2.289.150,00
Protocolos de los servicios actualizados y adaptados culturalmente.	Protocolo				28,00				1.263.240,00
Mejoramiento de la atención especializada materna y neonatal									
Número de instalaciones de salud con salas de parto habilitadas	Instalaciones de salud				21,00				723.530,00
Número de casas maternas adecuadas y vinculadas a instalaciones de salud con salas de parto habilitadas	Casas maternas				5,00				393.160,00
Número de instalaciones de salud equipadas para funciones obstétricas y neonatales esenciales	Instalaciones de salud				6,00				854.850,00
Adecuación de las redes del sistema de salud									
Número de centros de segundo nivel salud de la red fija equipados para realización de pruebas diagnósticas básicas	Número de centros				3,00				388.900,00
Plan de incentivos al personal de salud implementado en regiones priorizadas	Plan implementado				5,00				421.200,00
Número de personas nominalizadas en el padrón de la red fija	Personas				40.000,00				450.000,00
Número de hospitales de referencia en comarcas indígenas con planes de gestión hospitalaria formulados	Numero de hospitales				3,00				1.638.450,00
Gestión, auditoría y evaluación									
Personal del MINSA y auditorías para la ejecución, monitoreo y supervisión contratados	Contratos				10,00				4.662.886,00
Evaluaciones de impacto desarrolladas	Infomes validados				3,00				2.071.800,00
TOTAL									70.000.001,00