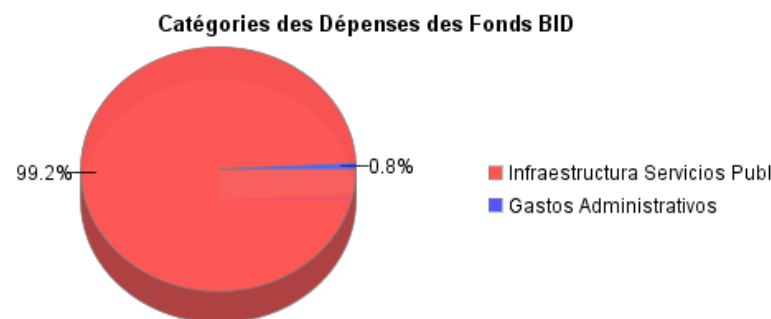
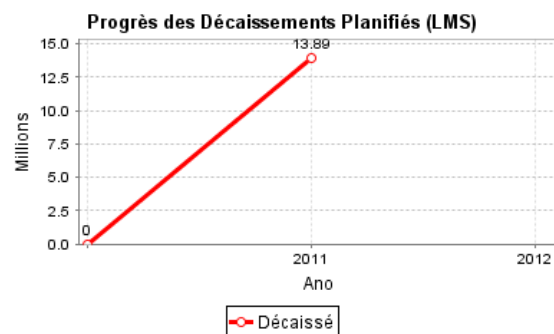
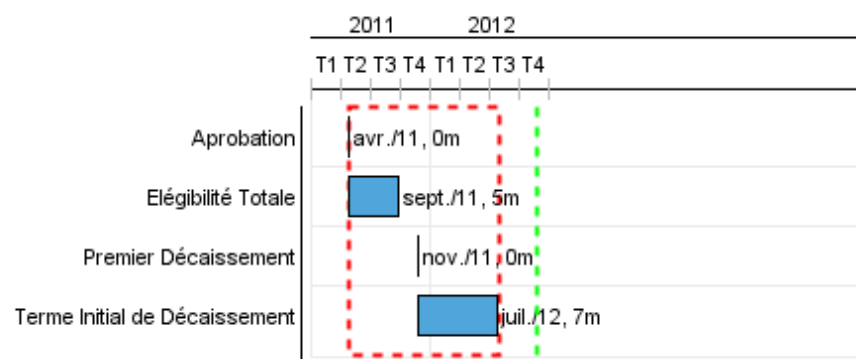


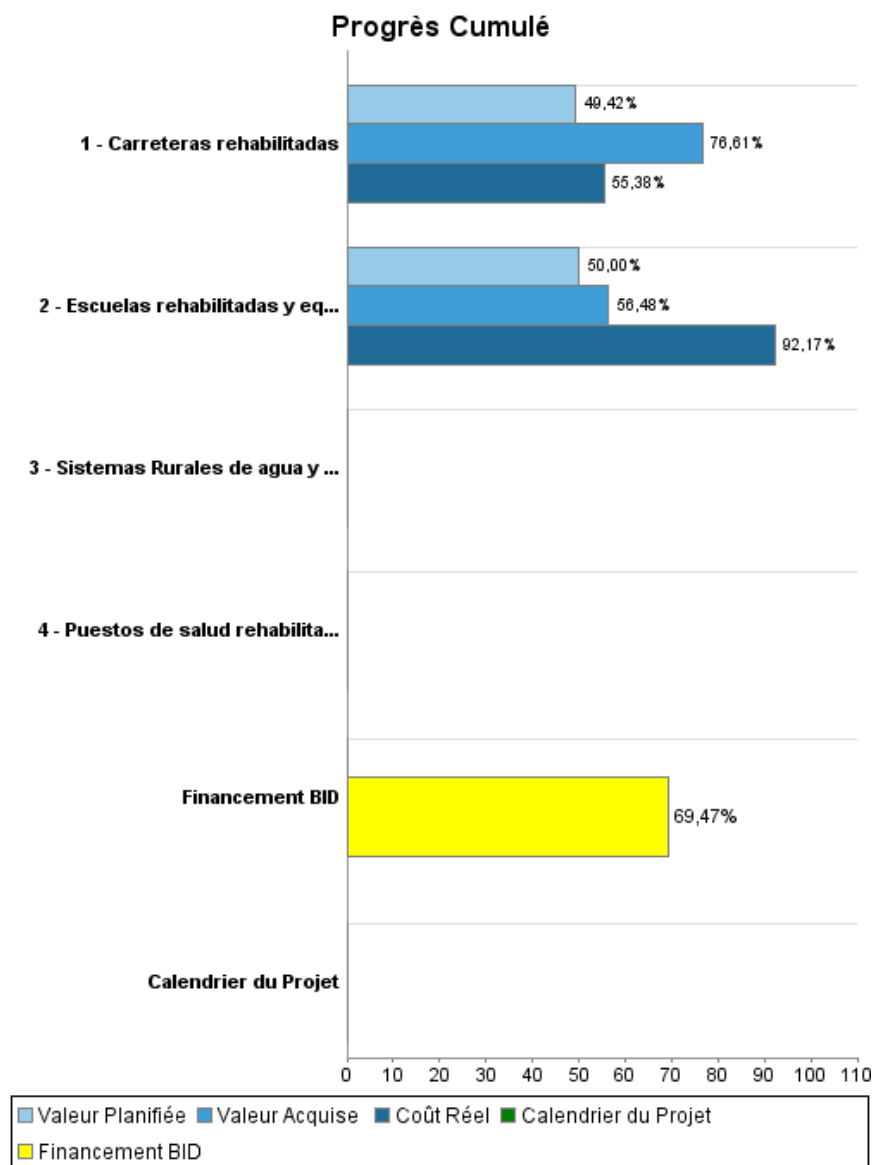
## Rapport Résumé

Données Générales		Fonds Disponibles (US\$)		Coût Total et Source de Financement	
Agence d' Exécution (EA):	Consejo Nacional de Desarrollo Sostenible				
Secteur:	ENVIRONMENT AND NATURAL DISASTERS-INTEGRATED DISASTER RISK MANAGEMENT				
Numéro(s) de Prêt(s):	2522/OC-PN	Montant Courant Approuvé:	20.000.000,00	Initial BID:	20.000.000,00
Étape:	Approved	Montant Décaissé à ce Jour:	13.894.626,70	Courant BID:	20.000.000,00
Type d' Opération:	INV - Investissement	% Décaissé:	69,47	Pari Passu:	97,00
Opération(s) Connexe(s):	RG-P1442	Solde:	6.105.373,30	Cofinancement/Pays:	600.000,00
Sous-Type de l'Opération:	ERF - Immediate Response Facility for Emergencies			Estimation Initiale:	20.600.000,00
				Période d'Amortissement (mois):	168

Catégorie d'Impact Environnemental et Social du Projet	Reformulation	Validation
Catégorie d'Impact Environnemental et Social du Projet:	B ( ) Les objectifs du projet ont-ils été reformulés?	Validé par le Chef de Division: 24-abr-2012
		Validé par le Représentant: 27-abr-2012



## Progrès Cumulé à 2011



## Résultats

**Résultat:** Carreteras rehabilitadas y puestas en operación.

Indicateur	Unité de Mesure	Ligne de Base	Année Ligne de Base		2011	2012	Fin du Projet
Kms de carreteras rehabilitadas	km		2011	P A	60.00	30.00	60,00

**Résultat:** Población con servicios de agua y saneamiento restablecido

Indicateur	Unité de Mesure	Ligne de Base	Année Ligne de Base		2011	2012	Fin du Projet
Hogares beneficiados con sistemas de agua y saneamiento operativos.	Hogares		2011	P A			3.600,00

**Résultat:** Población de escolares beneficiada que puede regresar a las escuelas afectadas por la emergencia

Indicateur	Unité de Mesure	Ligne de Base	Année Ligne de Base		2011	2012	Fin du Projet
Número de escolares beneficiados	Escolar		2011	P A			10.160,00

## Produites: Progrès Physique et Financier Annuel 2011

Description	Unité de Mesure	Physique				Financier			
		Planifié	Réel	Unités Cumulées	Unités FDP	Planifié	Réel	Coûts Cumulées	Coûts FDP
<b>Infraestructura vial</b>									
Carreteras rehabilitadas	Kilómetros	60,00	93,00		60,00	6.000.000,00	6.723.175,00		12.140.000,00
<b>Agua potable y saneamiento</b>									
Sistemas Rurales de agua y saneamiento rehabilitados.	Acueducto/ Sistema				43,00				2.100.000,00
<b>Salud</b>									
Puestos de salud rehabilitados.	Puesto de Salud				18,00				3.200.000,00
<b>Educación</b>									
Escuelas rehabilitadas y equipadas	Escuela	54,00	61,00		54,00	1.200.000,00	2.212.174,00		2.400.000,00
<b>Gastos Administrativos</b>									
<b>TOTAL</b>						<b>7.200.000,00</b>	<b>8.935.349,00</b>		<b>19.840.000,00</b>