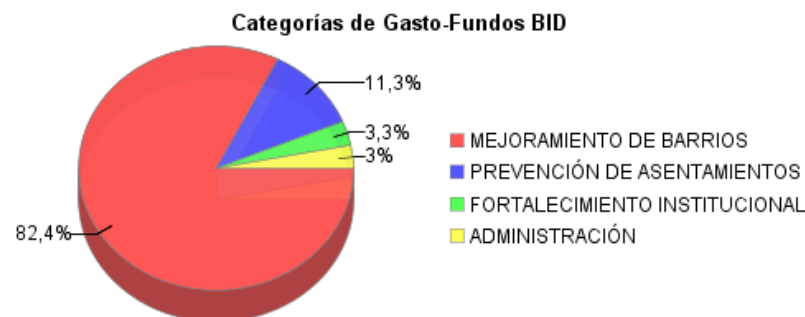
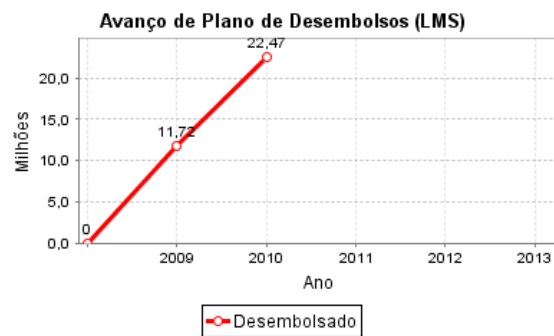
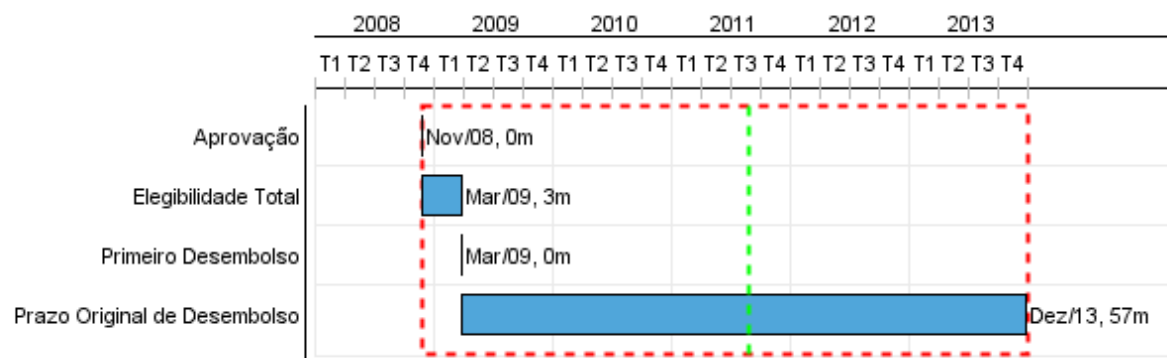


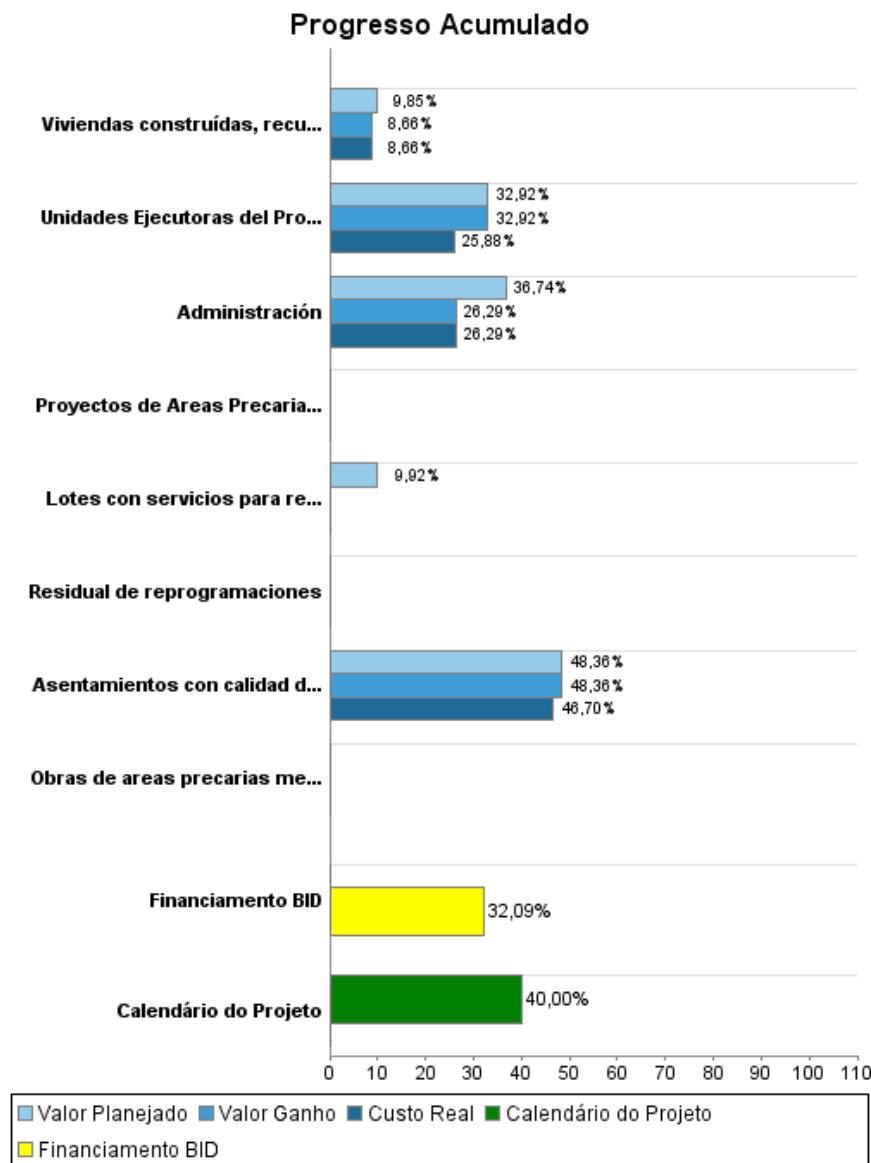
Relatório Resumido

Dados Gerais		Fundos Disponíveis (US\$)		Custo Total e Fonte	
Executor:	MINISTERIO DE VIVIENDA ORDENAMIENTO TERRIT. Y MEDIO AMBIENTE				
Sector:	URBAN DEVELOPMENT AND HOUSING-INTEGRATED URBAN DEVELOPMENT				
Número da Operação:	2052/OC-UR	Atual:	70.000.000,00	Original BID:	70.000.000,00
Estágio:	Approved	Desembolsado:	22.466.275,18	Corrente BID:	70.000.000,00
Tipo Operação:	INV - Investimento	% Desembolsado:	32,09	Pari-passu:	79,94
Operação Relacionada:	UR-T1032, UR-X1003	Saldo:	47.533.724,82	Cofinanciamento/País:	30.000.000,00
Subtipo de Operação:	CLP - Project Using a CCLIP (Conditional Credit Line Investment Projects)			Original Estimado:	100.000.000,00
				Período de Amortização (meses):	238

Categoria do impacto social	Reformulação	Validação
Categoria do impacto social:	B () Os objetivos do projeto foram reformulados?	Validado pelo Chefe de Divisão: Mar 20, 2011 Validado pelo Representante do País: Apr 29, 2011



Progresso Acumulado até 2010



Resultados

Resultado:	Las familias de los barrios intervenidos y familias re-asentadas han mejorado su calidad de vida.
Suposições:	No existen variaciones importantes del tipo de cambio y/o aumentos en el costo de la construcción que impliquen disminución en la cobertura del programa
Observações:	A la finalización del programa, las familias de los asentamientos intervenidos tienen agua, electricidad, alcantarillado y drenajes pluviales, mejor vialidad en sus barrios, y mayor acceso a servicios sociales y espacios públicos.

Indicador	Unidade Medida	Linha Base	Ano Linha Base		Final do Projeto
A la finalización del programa, las familias de los asentamientos intervenidos tienen agua, electricidad, alcantarillado y drenajes pluviales, mejor vialidad en sus barrios, y mayor acceso a servicios sociales y espacios públicos.	Familias		2006	P A	7.348,00

Resultado:	Se detiene la formación de nuevos asentamientos
Suposições:	No existen crisis económicas de magnitud que determinen que un importante número de población cae por debajo de la línea de pobreza
Observações:	En 2006 el INE identificó la existencia de 696 asentamientos en todo el país. Este número se ha reducido por lo siguiente: i) 22 complejos habitacionales precarios que fueron contabilizados erróneamente como asentamientos irregulares; y ii) 106 asentamientos de dos categorías: a) 62 regularizados con financiamiento del préstamo 1186/OC-UR; y b) 44 que serán regularizados con financiamiento del programa UR-L1009. Por tanto, la línea de base resultante es de 568 asentamientos (696-128).

Indicador	Unidade Medida	Linha Base	Ano Linha Base		Final do Projeto
Asentamientos identificados INE	Cantidad	568,00	2006	P A	568,00

Produtos: Progresso Físico e Financeiro Anual 2010

Descrição	Unidade de medida	Físico				Financeiro			
		Planejado	Atual	Unidades Acumuladas	Unidades FDP	Planejado	Atual	Custos Acumulados	Custos FDP
Mejoramiento de Barrios									
Obras de areas precarias mejoradas a través de obras físicas y sociales de regularización	Areas				2,00				8.442.000,00
Asentamientos con calidad de vida mejorada (regularizados y con acceso a agua, electricidad , alcantarillado, vialidad, drenajes pluviales, mayor acceso a servicios sociales y espacios públicos)	Asentamientos	5,00	5,00		28,00	28.056.000,00	25.737.000,00		68.700.000,00
Proyectos de Areas Precarias formulados	Proyectos				2,00				1.448.000,00
Prevención de asentamientos irregulares									
Viviendas construídas, recuperadas y mejoradas en el ára del mercado agrícola y entorno del barrio GOES	Vivienda				500,00	870.000,00	430.000,00		9.041.542,00
Lotes con servicios para reasentamiento de familias	Lotes	80,00			250,00	531.400,00			5.358.458,00
Fortalecimiento Institucional									
Unidades Ejecutoras del Programa fortalecidas (DINAVI, UCN y Unidades Subnacionaes de las Intendencias)	Unidades	5,00	5,00		5,00	530.342,00	333.470,00		2.800.000,00
Administración									
Administración	n/a					917.874,00	489.720,00		4.100.000,00
Residual de reprogramaciones	0								
TOTAL						30.905.616,00	26.990.190,00		99.890.000,00