

## Rapport Résumé

### Données Générales

Agence d' Exécution (EA):	MINISTERIO DE PLANIFICACION FEDERAL, INVERSION PUBLICA Y SERVICIOS
Secteur:	ENVIRONMENT AND NATURAL DISASTERS-WATER RESOURCE MANAGEMENT
Numéro(s) de Prêt(s):	1843/OC-AR
Étape:	Approved
Type d' Opération:	INV - Investissement
Opération(s) Connexe(s):	
Sous-Type de l'Opération:	GOM - Global of Multiple Works Operation

### Fonds Disponibles (US\$)

Montant Courant Approuvé:	240.000.000,00
Montant Décaissé à ce Jour:	78.527.254,35
% Décaissé:	32,72
Solde:	161.472.745,65

### Coût Total et Source de Financement

Initial BID:	240.000.000,00
Courant BID:	240.000.000,00
Pari Passu:	90,05
Cofinancement/Pays:	60.000.000,00
Estimation Initiale:	300.000.000,00
Période d'Amortissement (mois):	222

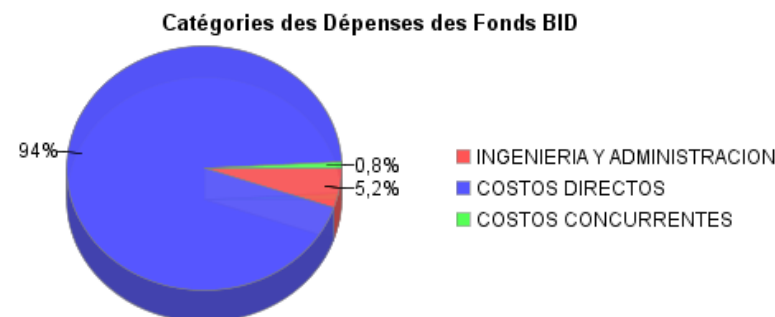
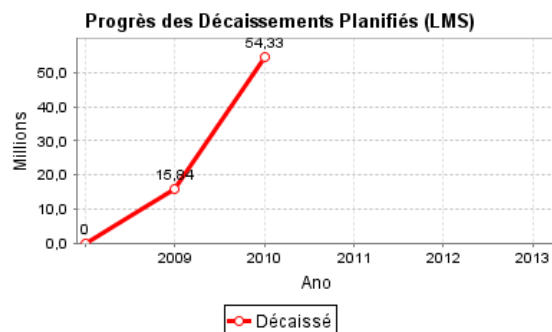
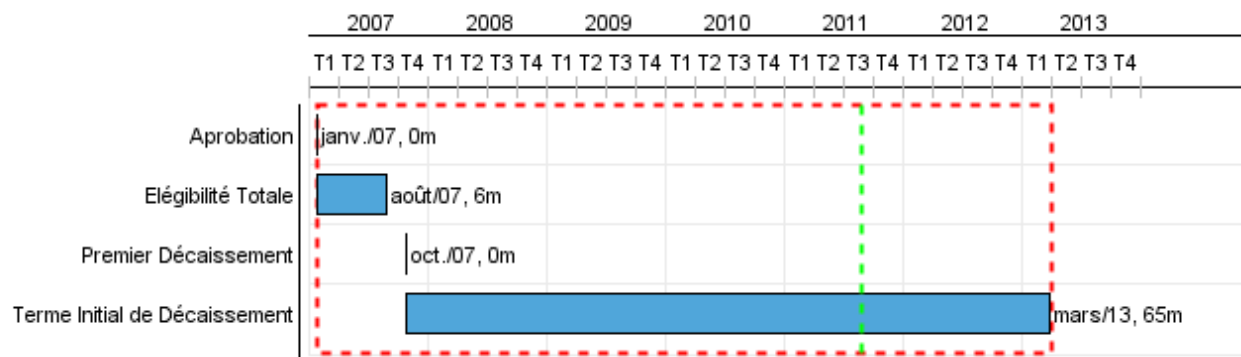
### Catégorie d'Impact Environnemental et Social du Projet

### Reformulation

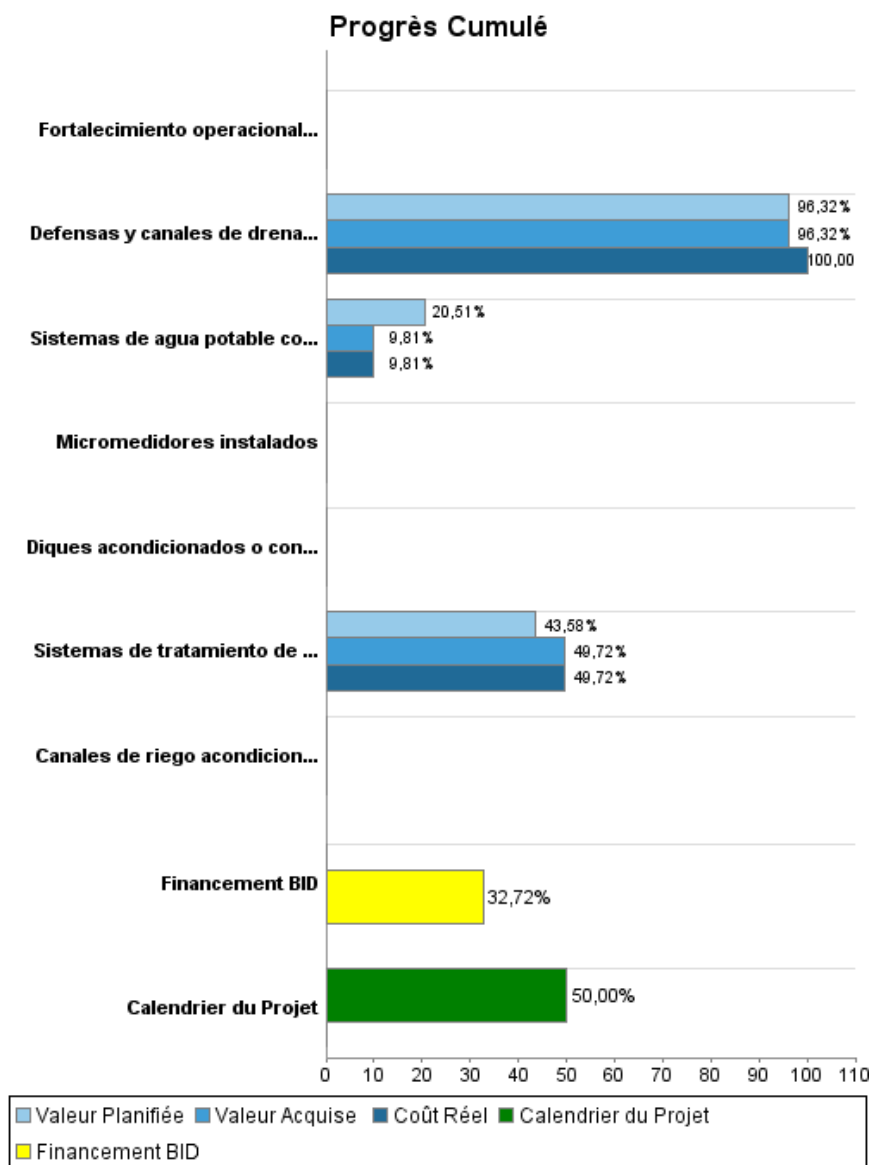
### Validation

Catégorie d'Impact Environnemental et Social du Projet: B ( ) Les objectifs du projet ont-ils été reformulés?

Validé par le Chef de Division: Apr 26, 2011  
Validé par le Représentant: Apr 27, 2011



## Progrès Cumulé à 2010



## Résultats

**Résultat:** Productividad de las actividades agropecuarias aumentada

Indicateur	Unité de Mesure	Ligne de Base	Année Ligne de Base		2009	2010	2011	2012	2013	Fin du Projet
Áreas plenamente incorporadas a la agricultura irrigada	Hectáreas			P				4.000,00		4.000,00
				A						
Áreas productivas protegidas contra inundaciones	Hectáreas			P		15.000,00				15.000,00
				A		15.000,00				

**Résultat:** Vulnerabilidad a inundaciones reducida

Indicateur	Unité de Mesure	Ligne de Base	Année Ligne de Base		2009	2010	2011	2012	2013	Fin du Projet
Población protegida contra inundaciones	Habitantes			P		450,00				450,00
				A		450,00				

**Résultat:** Servicio de agua potable y saneamiento mejorado

Indicateur	Unité de Mesure	Ligne de Base	Année Ligne de Base		2009	2010	2011	2012	2013	Fin du Projet
Hogares con servicio de agua potable nuevo o mejorado	Hogares			P	9.019,00		207.465,00	32.450,00		248.935,00
				A	9.019,00					
Hogares con servicio de saneamiento nuevo o mejorado	Hogares			P			100.000,00	10.000,00		110.000,00
				A						

## Produites: Progrès Physique et Financier Annuel 2010

Description	Unité de Mesure	Physique				Financier			
		Planifié	Réel	Unités Cumulées	Unités FDP	Planifié	Réel	Coûts Cumulées	Coûts FDP
<b>Infraestructura hidráulica productiva.</b>									
Diques acondicionados o contruídos	m3 de agua derivada incrementada				25,00				23.000.000,00
Defensas y canales de drenaje acondicionados o contruídos	km	18,00	18,00		18,00	2.761.606,00	3.059.628,00		8.108.399,00
Canales de riego acondicionados o contruídos	km				11,00				21.380.633,00
<b>Agua Potable y Saneamiento.</b>									
Sistemas de agua potable contruídos o rehabilitados	Sistemas				5,00	22.155.199,00	8.482.720,00		127.769.105,00
Sistemas de tratamiento de líquidos cloacales contruídos o rehabilitados	Sistemas				2,00	28.184.011,00	33.127.582,00		80.538.807,00
<b>Fortalecimiento Operacional e Institucional.</b>									
Fortalecimiento operacional e institucional desarrollado	Fortalecimiento				1,00				1.312.336,00
Micromedidores instalados	micromedidores				50.000,00				18.633.295,00
<b>Otros</b>									
<b>TOTAL</b>						<b>53.100.816,00</b>	<b>44.669.930,00</b>		<b>280.742.575,00</b>