

Informe Resumido

Datos Básicos del Proyecto

Agencia Ejecutora (AE):	GOBIERNO MUNICIPAL DE LA PAZ
Sector:	URBAN DEVELOPMENT AND HOUSING-HOUSING
Número(s) de Préstamo:	2082/BL-BO
Etapas:	Approved
Tipo de Operación:	INV - Inversión
Operación(es) Relacionada(s):	BO-P1012, BO-T1093, BO-T1133
Subtipo de Operación:	PFM - Proyecto de Fases Múltiples

Fondos Disponibles (US\$)

Monto Aprobado Actual:	30.000.000,00
Monto Desembolsado a la fecha:	12.175.249,36
% Desembolsado:	40,58
Saldo:	17.824.750,64

Costo total y Fuente

BID Original:	30.000.000,00
Actual BID:	30.000.000,00
Pari-passu:	83,00
Co-financiamiento/País:	6.000.000,00
Estimado Original:	36.000.000,00
Período de Amortización (meses):	282

Categoría de Impacto Ambiental y Social del Proyecto

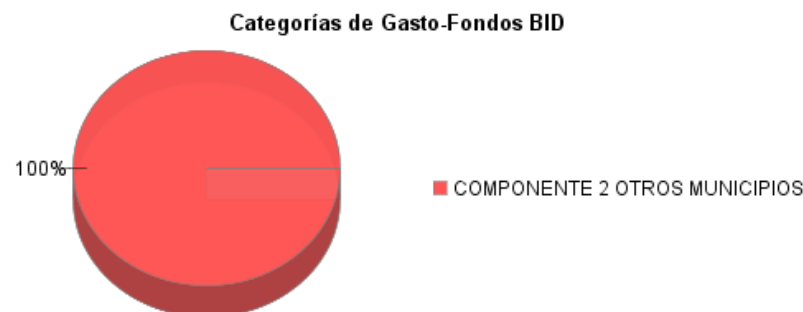
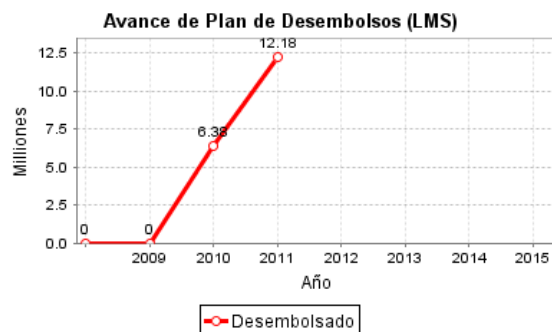
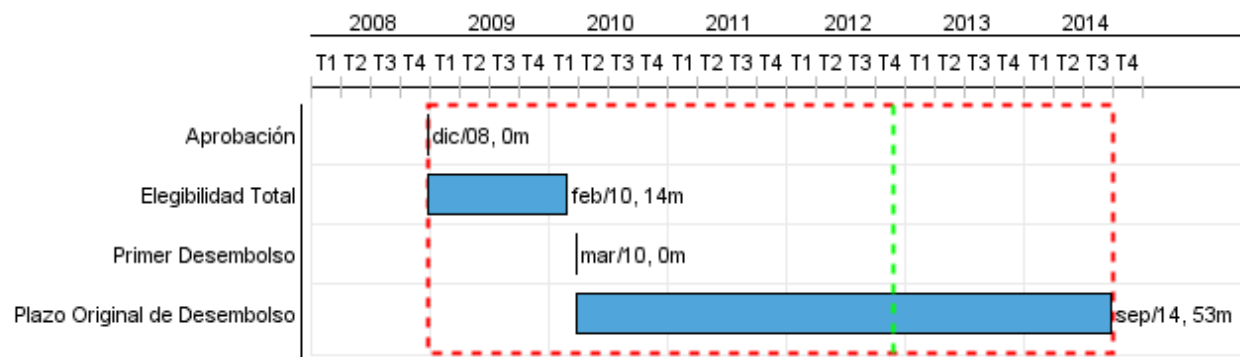
Categoría de Impacto Ambiental y Social del Proyecto: Ninguno

Reformulación

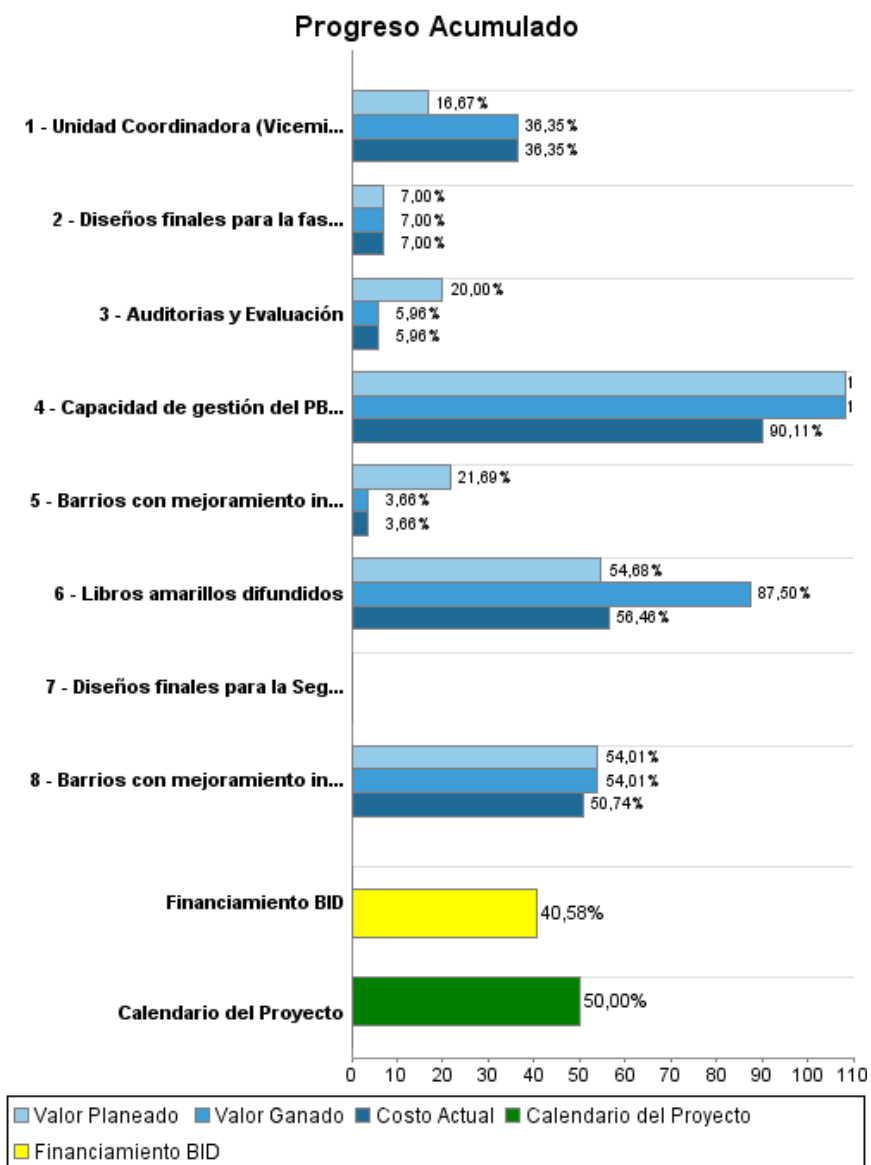
() ¿El objetivo (s) del proyecto fue reformulado?

Validación

Validado por el Jefe de División: 20-abr-2012
Validado por Representante de País: 27-abr-2012



Progreso Acumulado al 2011



Resultados

Resultado: Calidad de vida de los habitantes de los barrios intervenidos mejorada

Indicador	Unidad de Medida	Línea de base	Año Línea de base		2011	Fin de Proyecto
Hogares con sistemas de suministro de agua mejorado	Hogar		2009	P	950.00	6.749,00
				A	593.00	
Hogares con sistemas sanitarios mejorado	Hogar		2009	P	900.00	7.200,00
				A	860.00	
Infraestructura social construida utilizada por la comunidad al menos una vez a la semana	Infraestructura		2009	P	5.00	31,00
				A	5.00	
Hogares con accesibilidad mejorada	Hogar		2009	P	1,200.00	7.749,00
				A	1,195.00	

Resultado: Familias del Municipio de La Paz con seguridad jurídica de viviendas mejorada

Indicador	Unidad de Medida	Línea de base	Año Línea de base		2011	Fin de Proyecto
Beneficiarios con folio real entregado	Folios Reales		2009	P	269.00	359,00
				A	241.00	
Beneficiarios con registro catastral entregado	Certificado de Catastro		2009	P	392.00	751,00
				A	370.00	

Productos: Progreso Físico y Financiero Anual 2011

Descripción	Unidad de medida	Físico				Financiero			
		Planeado	Actual	Unidades Acumuladas	Unidades FDP	Planeado	Actual	Costos Acumulados	Costos FDP
Componente I. Mejoramiento de Barrios para el Municipio de La Paz									
Barrios con mejoramiento integral ejecutado	Barrio	6,00	6,00		20,00	3.600.000,00	3.395.340,00		12.923.850,00
Libros amarillos difundidos	Libro	1.000,00	1.600,00		1.829,00	14.300,00	14.765,00		26.150,00
Capacidad de gestión del PBV fortalecida	Unidad				1,00		4.198,00		50.000,00
Componente II. Mejoramiento de Barrios en otros Municipios									
Barrios con mejoramiento integral ejecutado	Barrio				21,00	4.833.393,30	815.864,00		22.279.650,00
Diseños finales para la Segunda Fase elaborados	Diseño								
Unidad Coordinadora (Viceministerio)	n/a					20.000,00	43.625,00		120.000,00
Auditorías y Evaluación	n/a					50.000,00	14.896,00		250.000,00
Diseños finales para la fase I elaborados	Diseño				14,00		24.511,00		350.350,00
TOTAL						8.517.693,30	4.313.199,00		36.000.000,00