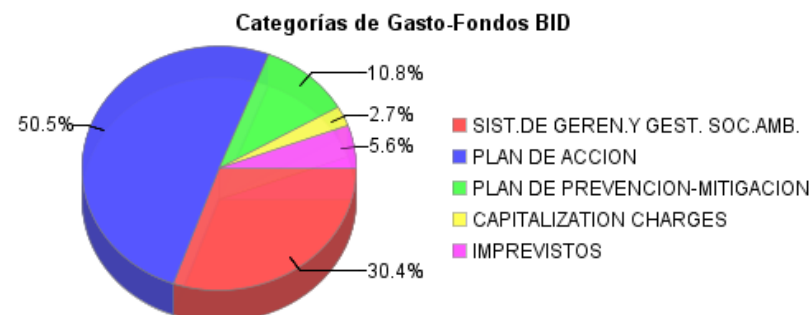
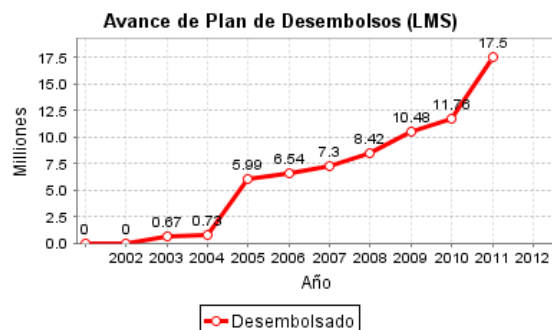
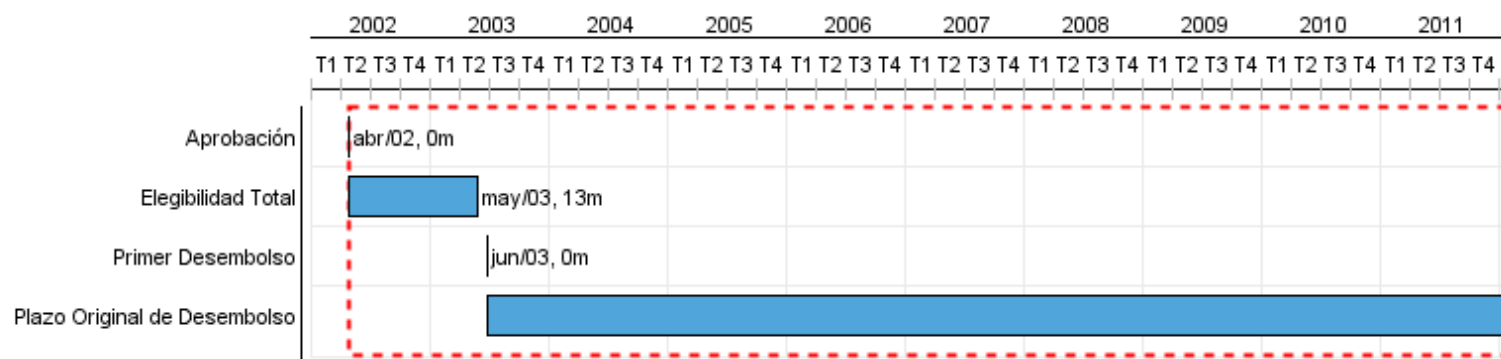


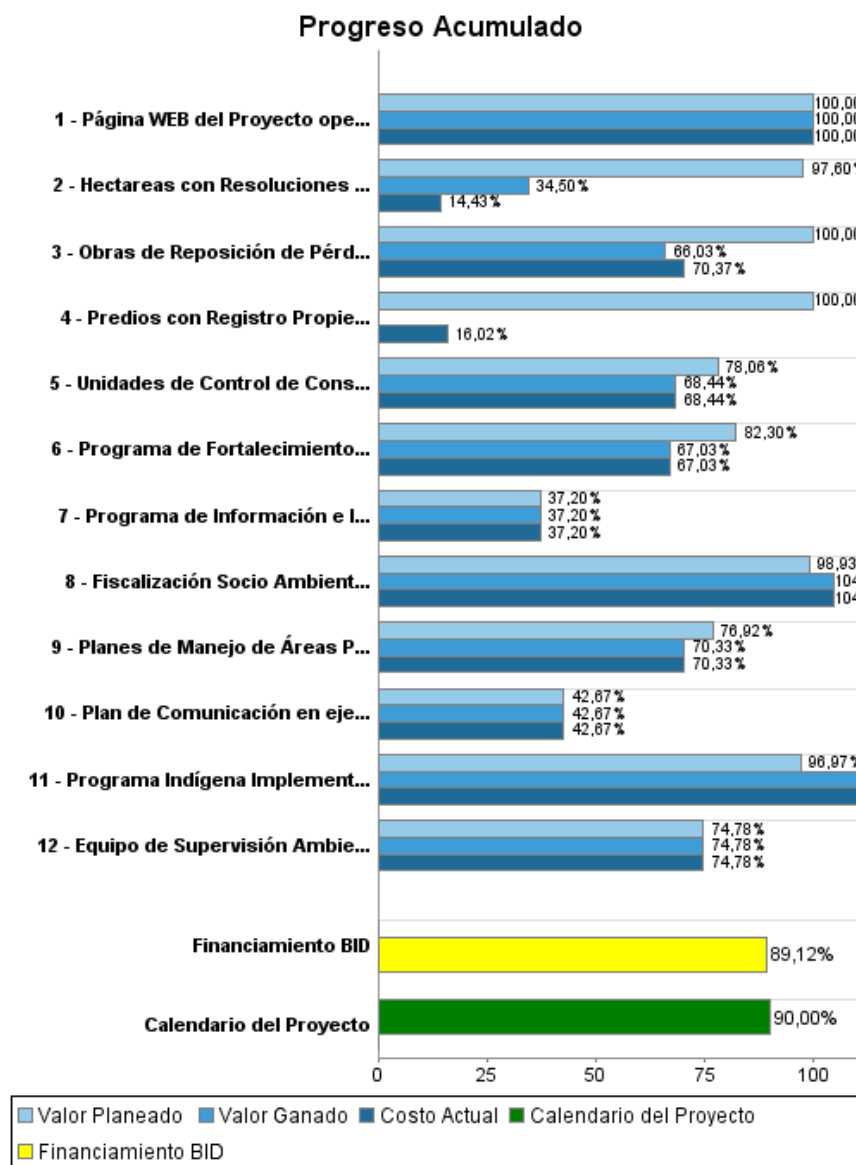
Informe Resumido

Datos Básicos del Proyecto		Fondos Disponibles (US\$)	Costo total y Fuente
Agencia Ejecutora (AE):	MINISTERIO DE DESARROLLO SOSTENIBLE Y MEDIO AMBIENTE		
Sector:	ENVIRONMENT AND NATURAL DISASTERS		
Número(s) de Préstamo:	1099/SF-BO	Monto Aprobado Actual:	20.999.993,50
Etapas:	Approved	Monto Desembolsado a la fecha:	18.714.784,09
Tipo de Operación:	INV - Inversión	% Desembolsado:	89,12
Operación(es) Relacionada(s):	TC0011002	Saldo:	2.285.209,41
Subtipo de Operación:	ESP - Inversión Específica		
		BID Original:	21.000.000,00
		Actual BID:	20.999.993,50
		Pari-passu:	79,00
		Co-financiamiento/País:	2.500.000,00
		Estimado Original:	23.500.000,00
		Período de Amortización (meses):	354

Categoría de Impacto Ambiental y Social del Proyecto	Reformulación	Validación
Categoría de Impacto Ambiental y Social del Proyecto: C(R)	() ¿El objetivo (s) del proyecto fue reformulado?	Validado por el Jefe de División: 27-abr-2012 Validado por Representante de País: 10-may-2012



Progreso Acumulado al 2011



Resultados

Resultado: Seguridad jurídica de la inversión vial en la carretera Santa Cruz-Puerto Suárez mejorada.

Indicador	Unidad de Medida	Línea de base	Año Línea de base		2007	2009	Fin de Proyecto
Derecho de vía de la carretera Santa Cruz-Puerto Suárez registrado en derechos reales a nombre del Estado Boliviano.	Folio		2004	P	1.00		1,00
				A	1.00		

Resultado: Derecho propietario sobre la tierra del Estado, Comunidades campesinas e indígenas; y propietarios individuales asegurado.

Indicador	Unidad de Medida	Línea de base	Año Línea de base		2007	2009	Fin de Proyecto
Predios titulados en el área de influencia del proyecto.	Predio		2004	P			2.000,00
				A			

Resultado: Sostenibilidad de los recursos naturales en el área de influencia del proyecto mejorada.

Indicador	Unidad de Medida	Línea de base	Año Línea de base		2007	2009	Fin de Proyecto
Planes de manejo forestales cumplidos.	Porcentaje		2004	P			90,00
				A			
Planes de manejo de áreas protegidos cumplidos.	Porcentaje		2004	P			90,00
				A			

Resultado: Capacidades de gestión del uso del suelo de los Gobiernos Municipales del área de influencia directa del proyecto mejoradas.

Indicador	Unidad de Medida	Línea de base	Año Línea de base		2007	2009	Fin de Proyecto
Planes Municipales de Ordenamiento Territorial (PMOTs) de los municipios del área de influencia en vigencia.	Planes		2004	P			5,00
				A			
Municipios con Catastro urbano y planes urbano municipal en vigencia	Municipio		2004	P			5,00
				A			
Proyectos demostrativos en los municipios del área de influencia implementados	proyecto		2004	P			7,00
				A			
Nuevas actividades culturales municipales	Actividades culturales		2004	P		6.00	12,00
				A		12.00	

Resultado: Organizaciones Indígenas fortalecidas.

Indicador	Unidad de Medida	Línea de base	Año Línea de base		2007	2009	Fin de Proyecto
Organizaciones indígenas que realizan reuniones periódicas.	Organización indígena		2004	P	5.00	7.00	9,00
				A	6.00	8.00	
Centrales indígenas cuentan con personería jurídica.	Centrales Indígenasurídica		2004	P	7.00	9.00	9,00
				A	8.00	9.00	

INFORME DE SEGUIMIENTO DE PROGRESO

BO0033 - Protección Ambiental Social Sta Cruz -P Suarez
2011 2º período con cierre al (31-mar-2012)

Banco Interamericano de Desarrollo - BID

Oficina de Planificación Estratégica y Efectividad en el Desarrollo
Última Actualización del PMR: 27/04/2012

Organizaciones indígenas beneficiarias cuentan con iniciativas productivas	Organizaciones Indígenas		2004	P				3,00
				A				

Productos: Progreso Físico y Financiero Anual 2011

Descripción	Unidad de medida	Físico				Financiero			
		Planeado	Actual	Unidades Acumuladas	Unidades FDP	Planeado	Actual	Costos Acumulados	Costos FDP
Saneamiento y Titulación de Tierras									
Hectareas con Resoluciones Finales de Saneamiento Emitidas	Hectareas	4.271.131,00	1.500.540,00		3.417.621,00	6.079.058,00	881.455,00		6.249.332,00
Predios con Registro Propietario Efectuado	Predios	4.000,00			4.000,00	127.439,00	20.422,00		127.439,00
Programa de Fortalecimiento Institucional y Desarrollo Sostenible Municipal									
Programa de Fortalecimiento Municipal Implementado	Gobiernos				1,00	2.339.017,00	1.842.226,00		3.254.414,00
Programa Indígena									
Programa Indígena Implementado en Organizaciones Indígenas	Programa				9,00	511.561,00	1.190.416,00		1.384.208,00
Sistema de Gerencia y Gestión Socio Ambiental									
Plan de Prevención y Mitigación									
Obras de Reposición de Pérdidas Construidas	Obras	46,00	19,00		63,00	1.810.300,00	883.638,00		3.128.000,00
Fiscalización Socio Ambiental Ejecutada	Fiscalización				1,00	60.033,00	105.405,00		776.866,00
Programa de Información e Interacción Social operando	Programa				1,00		21.763,00		205.700,00
Equipo de Supervisión Ambiental operando	Equipo				1,00		77.041,00		697.185,41
Conservación Ambiental									
Planes de Manejo de Áreas Protegidas Elaborados y/o Actualizados	Planes				3,00	1.040.000,00	895.709,00		2.188.400,00
Unidades de Control de Conservación de Bosques Funcionando	Unidades				6,00	757.700,00	613.426,00		1.499.800,00
Imprevistos									
Programa de Comunicación									
Plan de Comunicación en ejecución	Plan				1,00		70.916,00		283.600,00
Página WEB del Proyecto operando	Página				1,00				3.500,00
TOTAL						12.725.108,00	6.602.417,00		19.798.444,41