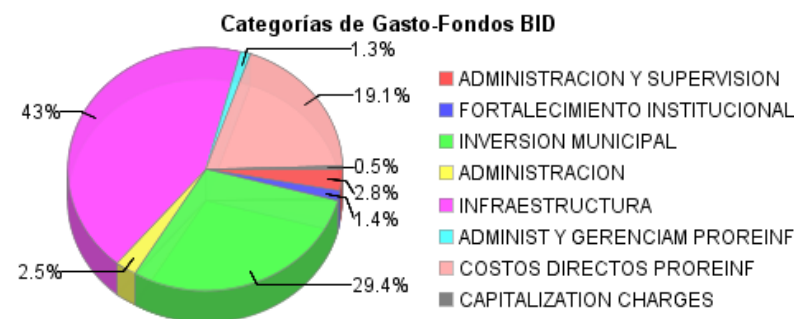
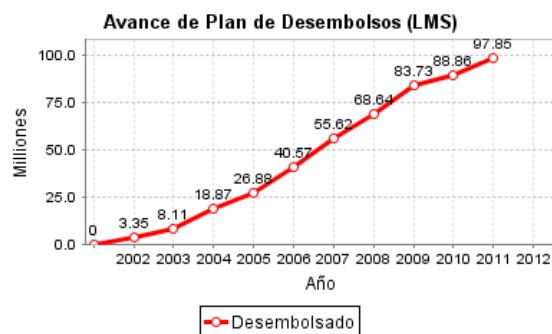
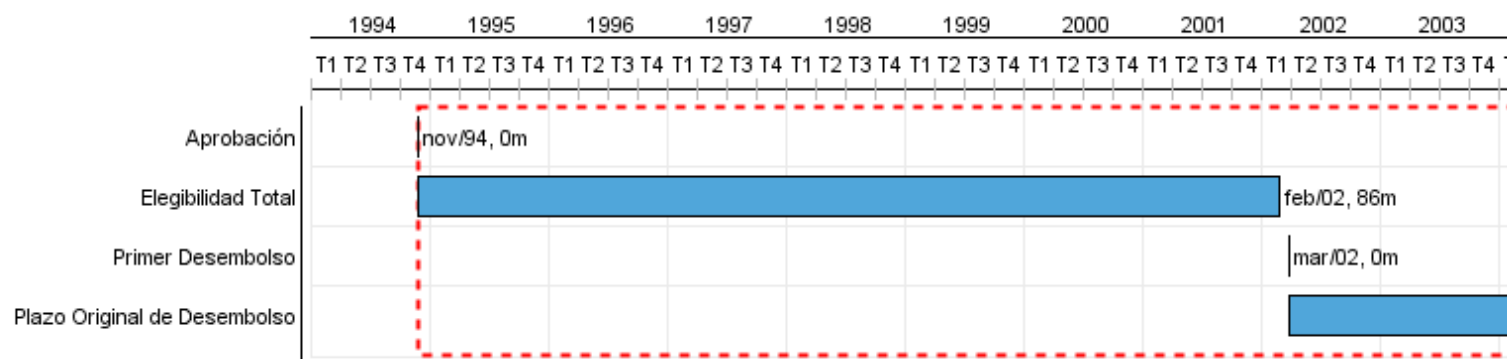


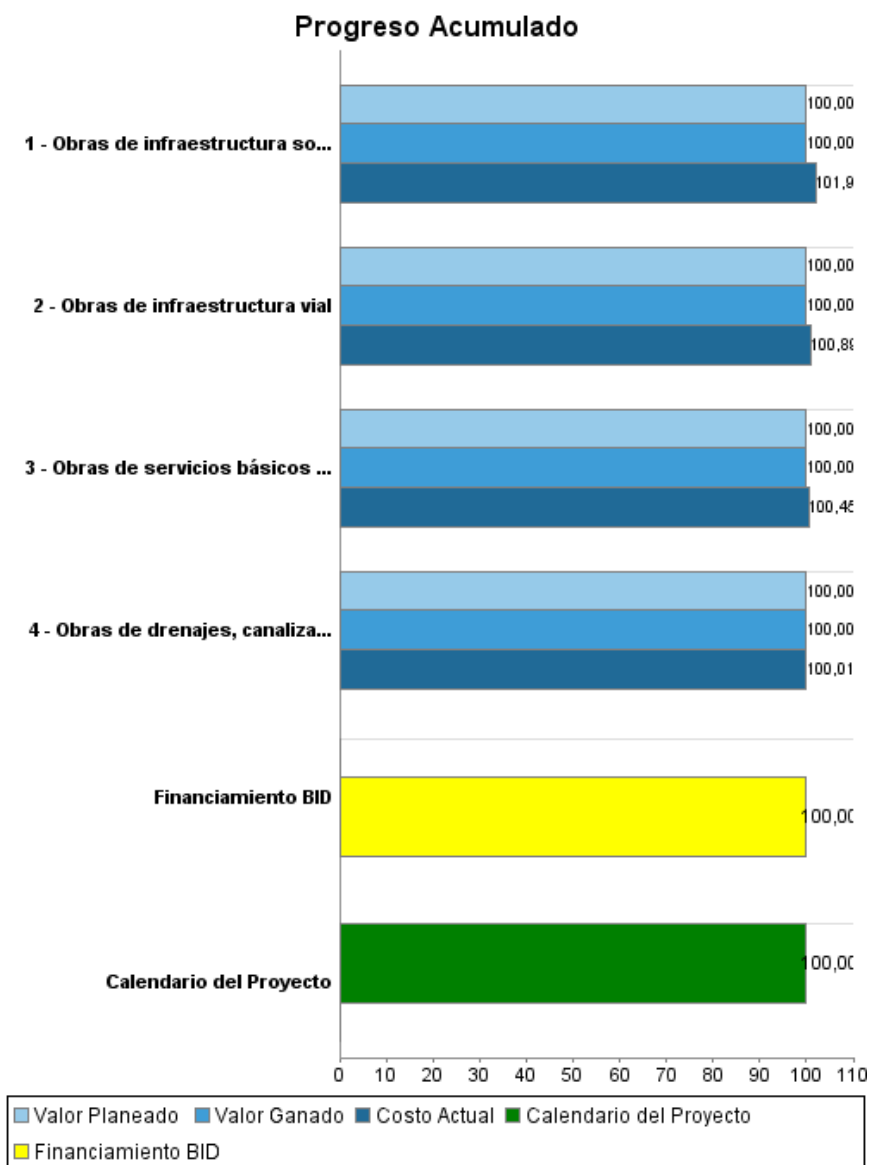
Informe Resumido

Datos Básicos del Proyecto		Fondos Disponibles (US\$)		Costo total y Fuente	
Agencia Ejecutora (AE):	MINISTERIO DE ECONOMIA Y FINANZAS PUBLICAS				
Sector:	REFORM / MODERNIZATION OF THE STATE-FISCAL REFORM				
Número(s) de Préstamo:	1075/SF-BO-4;1075/SF-BO;1075/SF-BO-6;1075/SF-BO-9;1075/SF-BO-5;1075/SF-BO-8;1075/SF-BO-10;1075/SF-BO-7	Monto Aprobado Actual:	162.351.453,53	BID Original:	151.600.000,00
Etapas:	Approved	Monto Desembolsado a la fecha:	162.351.453,53	Actual BID:	162.351.453,53
Tipo de Operación:	INV - Inversión	% Desembolsado:	100,00	Pari-passu:	86,00
Operación(es) Relacionada(s):		Saldo:		Co-financiamiento/País:	7.600.000,00
Subtipo de Operación:	PFM - Proyecto de Fases Múltiples			Estimado Original:	159.200.000,00
				Período de Amortización (meses):	456

Categoría de Impacto Ambiental y Social del Proyecto		Reformulación	Validación	
Categoría de Impacto Ambiental y Social del Proyecto:	B(R)	() ¿El objetivo (s) del proyecto fue reformulado?	Validado por el Jefe de División:	15-mar-2012
			Validado por Representante de País:	27-abr-2012



Progreso Acumulado al 2011



Resultados

- No hay información disponible

INFORME DE SEGUIMIENTO DE PROGRESO

BO0180 - Desarrollo local y Responsabilidad Fiscal
2011 2º período con cierre al (31-mar-2012)

Banco Interamericano de Desarrollo - BID

Oficina de Planificación Estratégica y Efectividad en el Desarrollo
Última Actualización del PMR: 12/03/2012

Productos: Progreso Físico y Financiero Anual 2011

Descripción	Unidad de medida	Físico				Financiero			
		Planeado	Actual	Unidades Acumuladas	Unidades FDP	Planeado	Actual	Costos Acumulados	Costos FDP
Obras de reposición									
Obras de infraestructura vial	Obras	80,00	80,00		97,00	4.851.351,32	4.913.119,00		6.905.603,00
Obras de drenajes, canalizaciones y protección y mitigación de riesgo	Obras	135,00	135,00		171,00	5.739.080,30	5.740.028,00		10.540.670,94
Obras de servicios básicos urbanos	Obras	1,00	1,00		2,00	23.657,14	23.840,21		40.730,31
Obras de infraestructura social	Obras	34,00	34,00		40,00	562.168,68	583.285,00		1.112.995,74
Administración del Programa									
TOTAL						11.176.257,44	11.260.272,21		18.599.999,99