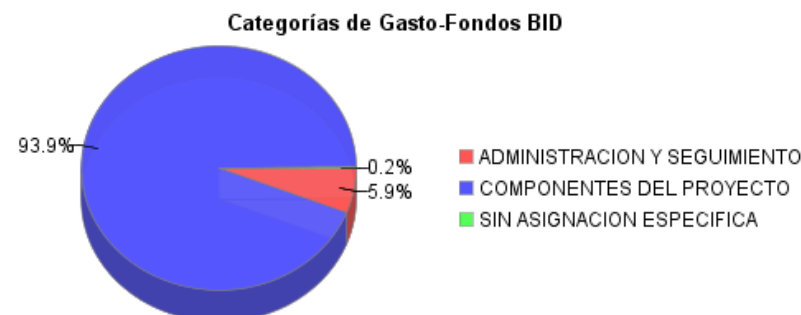
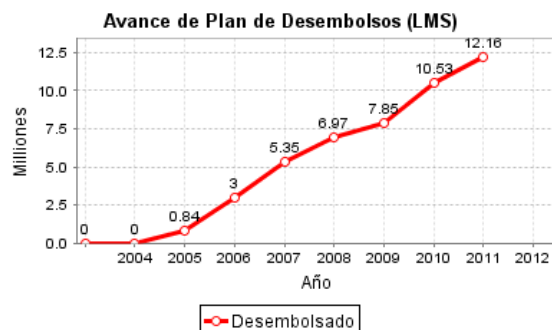
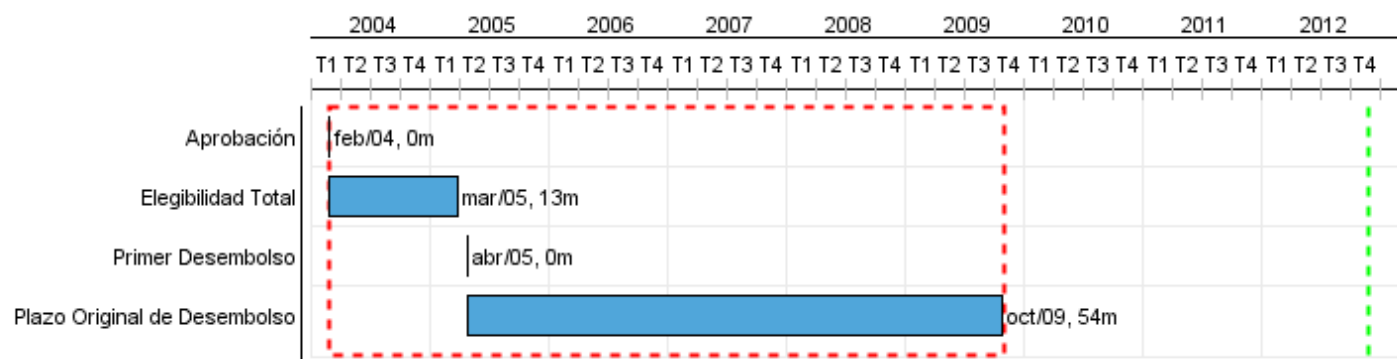


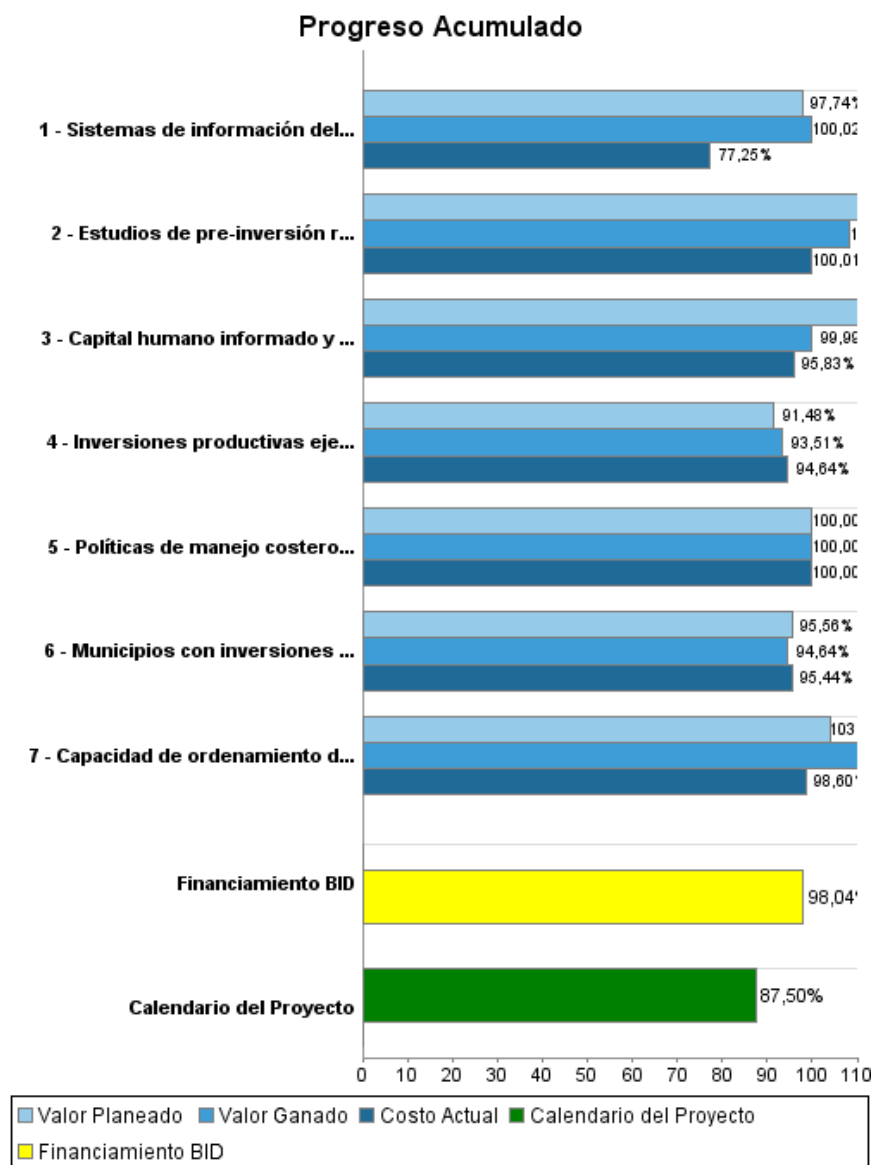
## Informe Resumido

Datos Básicos del Proyecto		Fondos Disponibles (US\$)		Costo total y Fuente	
Agencia Ejecutora (AE):					
Sector:	WATER AND SANITATION				
Número(s) de Préstamo:	1531/OC-EC	Monto Aprobado Actual:	12.400.000,00	BID Original:	12.400.000,00
Etapas:	Approved	Monto Desembolsado a la fecha:	12.156.541,67	Actual BID:	12.400.000,00
Tipo de Operación:	INV - Inversión	% Desembolsado:	98,04	Pari-passu:	86,00
Operación(es) Relacionada(s):	TC0011037	Saldo:	243.458,33	Co-financiamiento/País:	2.000.000,00
Subtipo de Operación:	ESP - Inversión Específica			Estimado Original:	14.400.000,00
				Período de Amortización (meses):	234

Categoría de Impacto Ambiental y Social del Proyecto	Reformulación	Validación
Categoría de Impacto Ambiental y Social del Proyecto: B(R)	( ) ¿El objetivo (s) del proyecto fue reformulado?	Validado por el Jefe de División: 24-abr-2012 Validado por Representante de País: 30-abr-2012



## Progreso Acumulado al 2011



## Resultados

<b>Resultado:</b>	Manejo costero integrado, mejorado y ampliado, apoyando la transferencia progresiva, a nivel local, de competencias para el ordenamiento y manejo en la zona costera.
-------------------	---

Indicador	Unidad de Medida	Línea de base	Año Línea de base		2009	2010	Fin de Proyecto
Porcentaje de municipios de la franja costera que han implementado su agenda de Manejo Costero Integrado (MCI), con su respectiva Ordenanza.	%		2004	P	170.00		90,00
				A	172.00		
Porcentaje de municipios de la franja costera que han implementado procesos de ordenamiento territorial de su zona de playa.	%		2004	P	90.00	31.00	50,00
				A	62.00		

## Productos: Progreso Físico y Financiero Anual 2011

Descripción	Unidad de medida	Físico				Financiero			
		Planeado	Actual	Unidades Acumuladas	Unidades FDP	Planeado	Actual	Costos Acumulados	Costos FDP
<b>1. GESTION COSTERA</b>									
Políticas de manejo costero integrado elaboradas	Política				1,00				160.472,41
Capacidad de ordenamiento de los municipios del filo costero para la Gestión Costera Local, fortalecida.	Municipios				26,00	89.734,78	58.000,00		2.269.920,00
<b>2. INFORMACION PARA LA GESTION COSTERA</b>									
Sistemas de información del uso de recursos costeros consolidado.	Sistema	1,00	1,00		1,00	268.486,00	149.000,00		524.750,00
Estudios de pre-inversión realizados.	Estudios	1,00			5,00	70.489,00	70.489,00		1.358.620,00
Capital humano informado y capacitado en Manejo Costero Integrado.	Programa	1,00	1,00		1,00	66.200,00	44.000,00		534.290,00
<b>3. INVERSIONES EN EL FILO COSTERO</b>									
Municipios con inversiones comunitarias y preventivas ejecutadas.	Municipios	5,00	6,00		29,00	1.130.459,15	894.000,00		5.195.620,00
Inversiones productivas ejecutadas.	Proyectos		11,00		20,00	404.065,00	303.000,00		1.891.760,00
<b>ADMINISTRACION Y SEGUIMIENTO</b>									
<b>TOTAL</b>						<b>2.029.433,93</b>	<b>1.518.489,00</b>		<b>11.935.432,41</b>