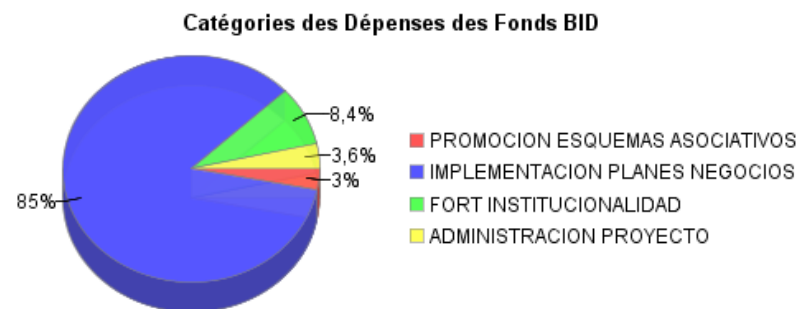
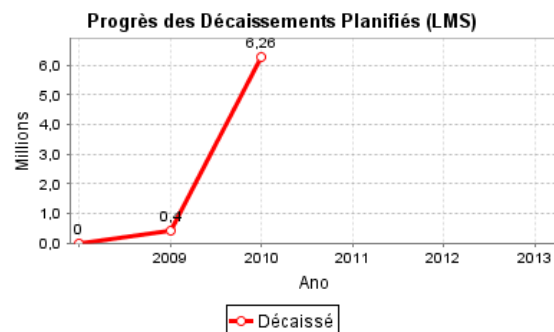
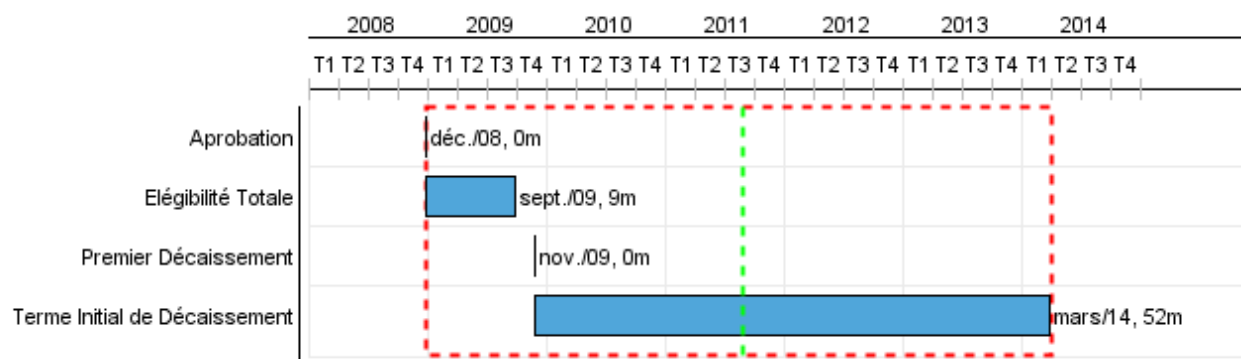


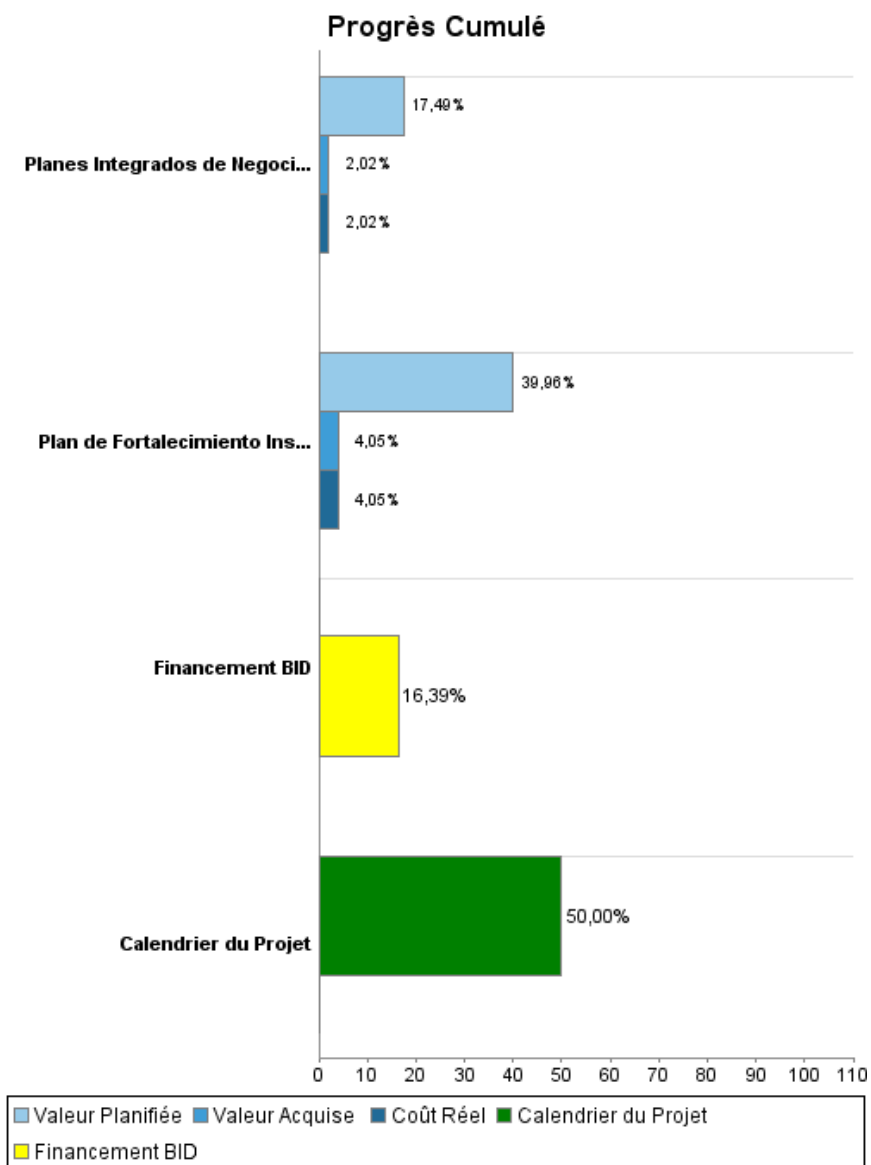
## Rapport Résumé

Données Générales		Fonds Disponibles (US\$)		Coût Total et Source de Financement	
Agence d' Exécution (EA):	SECRETARÍA DE AGRICULTURA, GANADERÍA, PESCA Y ALIMENTOS- SAGPYA				
Secteur:	AGRICULTURE AND RURAL DEVELOPMENT-AGROBUSINESS				
Numéro(s) de Prêt(s):	2086/OC-AR	Montant Courant Approuvé:	50.000.000,00	Initial BID:	50.000.000,00
Étape:	Approved	Montant Décaissé à ce Jour:	8.193.235,19	Courant BID:	50.000.000,00
Type d' Opération:	INV - Investissement	% Décaissé:	16,39	Pari Passu:	96,85
Opération(s) Connexe(s):	AR-L1088	Solde:	41.806.764,81	Cofinancement/Pays:	25.000.000,00
Sous-Type de l'Opération:	ESP - Specific Investment Operation			Estimation Initiale:	75.000.000,00
				Période d'Amortissement (mois):	234

Catégorie d'Impact Environnemental et Social du Projet	Reformulation	Validation	
Catégorie d'Impact Environnemental et Social du Projet: B	( ) Les objectifs du projet ont-ils été reformulés?	Validé par le Chef de Division:	May 19, 2011
		Validé par le Représentant:	May 24, 2011



## Progrès Cumulé à 2011



## Résultats

**Résultat:** Integración de Pequeños Productores Vitícolas a la Cadena Vitivinícola mejorada

Indicateur	Unité de Mesure	Ligne de Base	Année Ligne de Base		2012	Fin du Projet
Pequeños productores vitícolas integrados a la cadena vitivinícola en alianzas productivas consolidadas	Agricultores	2.000,00	2008	P A	3.000,00	4.000,00

**Résultat:** Productividad de Pequeños Productores Vitícolas incrementada

Indicateur	Unité de Mesure	Ligne de Base	Année Ligne de Base		2012	Fin du Projet
Productividad de la uva para elaboración de vino	qq/ha	150,00	2007	P A	180,00	220,00
Productividad de la uva para elaboración de mosto (San Juan)	qq/ha	250,00	2007	P A	320,00	400,00
Productividad de la uva para elaboración de mosto (Mendoza)	qq/ha	155,00	2007	P A	200,00	280,00

## Produites: Progrès Physique et Financier Annuel 2011

Description	Unité de Mesure	Physique				Financier			
		Planifié	Réel	Unités Cumulées	Unités FDP	Planifié	Réel	Coûts Cumulées	Coûts FDP
<b>Promoción de Esquemas Asociativos</b>									
Planes Integrados de Negocios (PINs) formulados	PINs	52,00	9,00		140,00	660.000,00	165.853,00		1.500.000,00
<b>Apoyo a la implementación de planes de negocio</b>									
Planes Integrados de Negocios (PINs) implementados	PINs	20,00	37,00		120,00	18.000.000,00	2.266.941,00		62.900.000,00
<b>Fortalecimiento de la institucionalidad</b>									
Plan de Fortalecimiento Institucional ejecutado	Plan				1,00	1.200.000,00	65.170,00		4.400.000,00
<b>Coordinación y administración del proyecto</b>									
<b>Gastos financieros</b>									
<b>TOTAL</b>						<b>19.860.000,00</b>	<b>2.497.964,00</b>		<b>68.800.000,00</b>