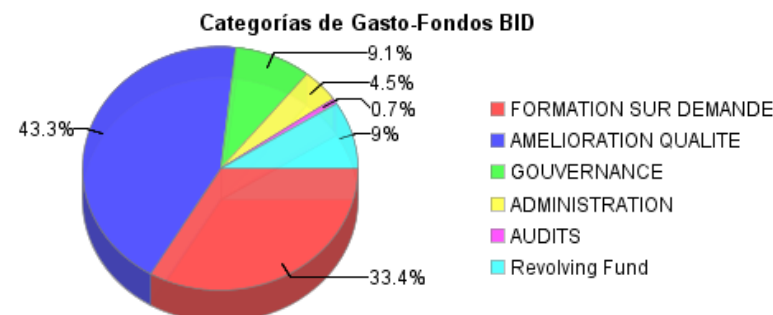
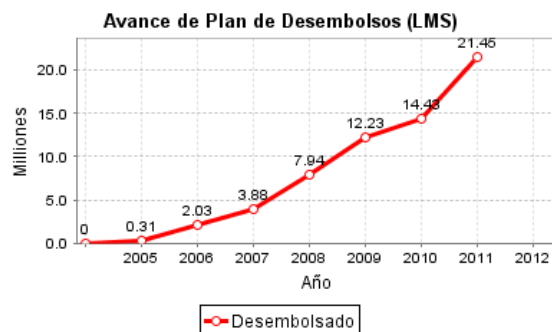
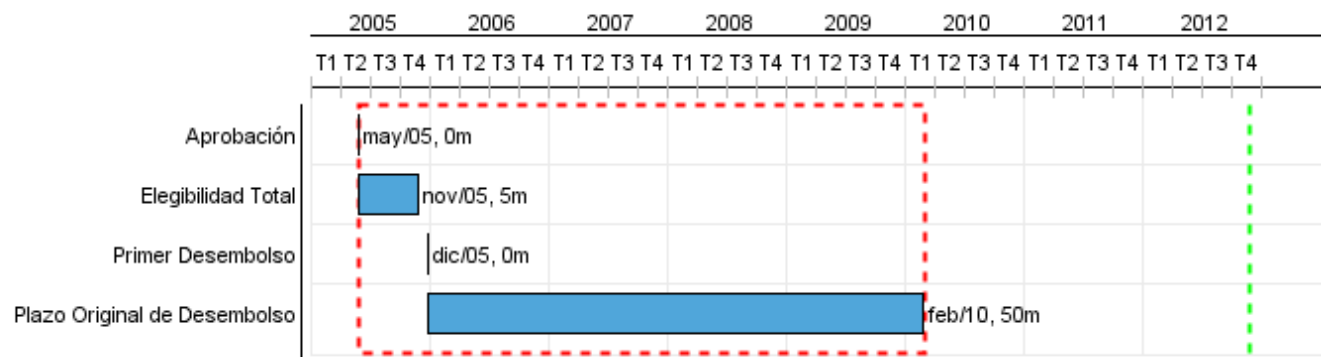


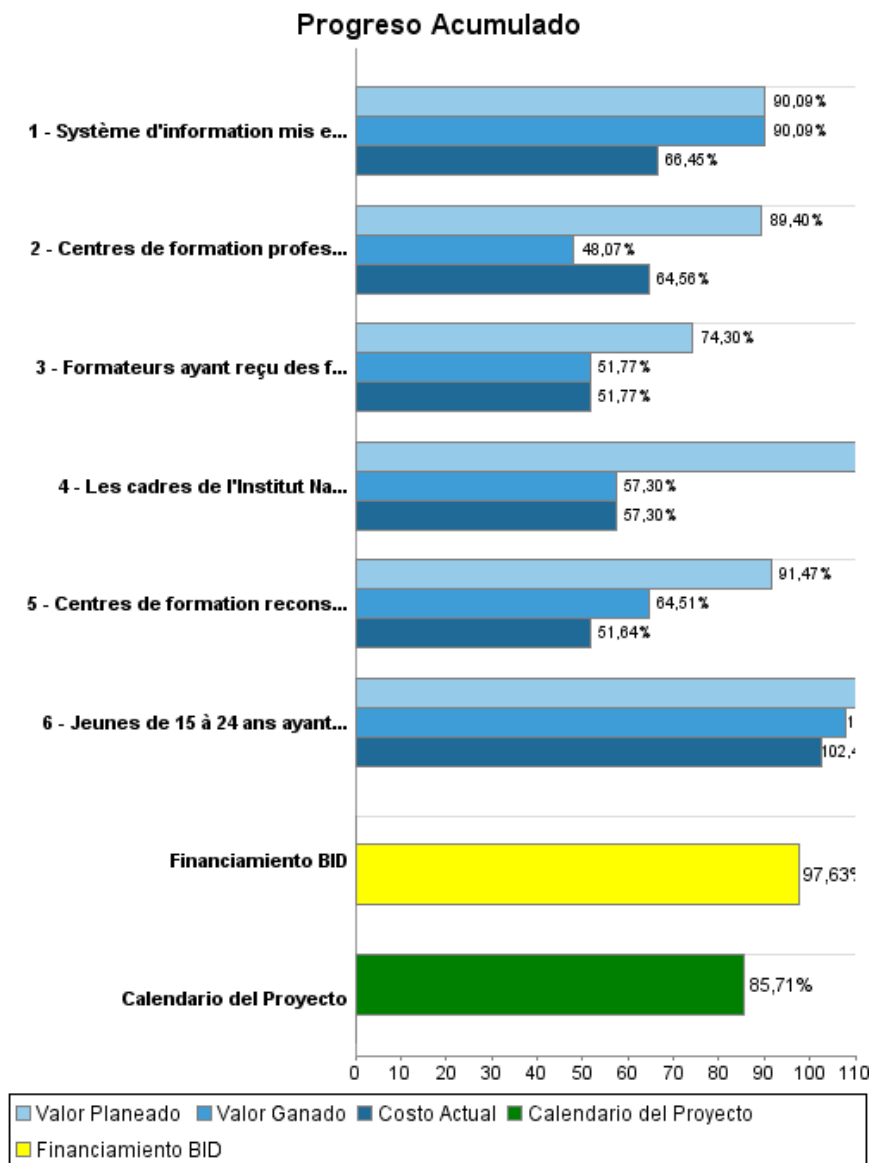
Informe Resumido

Datos Básicos del Proyecto		Fondos Disponibles (US\$)	Costo total y Fuente
Agencia Ejecutora (AE):	MINISTERE DE L'EDUCATION NATIONALE, DE LA JEUNESSE ET DU SPORT		
Sector:	EDUCATION-TEACHER TRAINING		
Número(s) de Préstamo:	2385/GR-HA;1627/SF-HA	Monto Aprobado Actual:	23.096.516,10
Etapas:	Approved	Monto Desembolsado a la fecha:	22.550.146,42
Tipo de Operación:	INV - Inversión	% Desembolsado:	97,63
Operación(es) Relacionada(s):	TC9002312, TC9804495, HA-X1001, HA-T1063	Saldo:	546.369,68
Subtipo de Operación:	ESP - Inversión Específica		
		BID Original:	30.668.626,09
		Actual BID:	23.096.516,10
		Pari-passu:	99,00
		Co-financiamiento/País:	200.000,00
		Estimado Original:	30.868.626,09
		Período de Amortización (meses):	354

Categoría de Impacto Ambiental y Social del Proyecto	Reformulación	Validación
Categoría de Impacto Ambiental y Social del Proyecto: C(R)	() ¿El objetivo (s) del proyecto fue reformulado?	Validado por el Jefe de División: 19-abr-2012 Validado por Representante de País: 30-abr-2012



Progreso Acumulado al 2011



Resultados

Resultado: Meilleure employabilité des jeunes à faibles revenus, ce qui permettra d'accroître leurs possibilités d'améliorer durablement leur bien être.

Indicador	Unidad de Medida	Línea de base	Año Línea de base		Fin de Proyecto
Le taux d'emploi des participants au Programme est supérieur des jeunes n'y participant pas	Jeunes employés		2005	P A	11,00
Le rendement de la formation est plus élevé	Rendement		2005	P A	2,00
Les participants au programme ont amélioré leurs compétences de base	Participants		2005	P A	0,00

Productos: Progreso Físico y Financiero Anual 2011

Descripción	Unidad de medida	Físico				Financiero			
		Planeado	Actual	Unidades Acumuladas	Unidades FDP	Planeado	Actual	Costos Acumulados	Costos FDP
Formation axée sur la demande									
Jeunes de 15 à 24 ans ayant reçu une formation portant sur les compétences demandées par le marché du travail	Individuals	2.136,00	2.256,00		30.000,00	1.900.000,00	1.674.451,09		9.400.000,00
Amélioration de la qualité									
Centres de formation reconstruits et équipés	Centres de formation	7,00	6,00		12,00	6.900.000,00	3.126.867,00		16.300.000,00
Formateurs ayant reçu des formations en pédagogie et dans les secteurs de leur spécialité...	Teachers				200,00	1.400.000,00	600.000,00		3.550.000,00
Gouvernance									
Centres de formation professionnelle qui ont été accrédités par l'INFP	Centres de formation	70,00	10,00		70,00	446.000,00	216.212,00		925.000,00
Les cadres de l'Institut National de Formation Professionnelle (INFP) ont reçu une formation en planification et élaboration de programmes ainsi qu'en gestion	Individuals		30,00		60,00	1.425.000,00	131.675,00		817.000,00
Système d'information mis en place	Système d'information	1,00	1,00		1,00	469.500,00	242.562,00		960.000,00
Administration									
TOTAL						12.540.500,00	5.991.767,09		31.952.000,00