

## Informe Resumido

### Datos Básicos del Proyecto

Agencia Ejecutora (AE): MINISTERE DE L'ECONOMIE ET DES FINANCES  
Sector: MULTISECTOR CREDIT & PREINVESTMENT-MULTISECTOR CREDIT PROGRAMS  
Número(s) de Préstamo: 1493/SF-HA;2384/GR-HA  
Etapas: Approved  
Tipo de Operación: INV - Inversión  
Operación(es) Relacionada(s): HA-T1060, HA-X1008  
Subtipo de Operación: GOM - Operación Global de Obras Múltiples

### Fondos Disponibles (US\$)

Monto Aprobado Actual: 72.999.999,30  
Monto Desembolsado a la fecha: 66.565.859,52  
% Desembolsado: 91,19  
Saldo: 6.434.139,78

### Costo total y Fuente

BID Original: 94.526.657,29  
Actual BID: 72.999.999,30  
Pari-passu: 90,00  
Co-financiamiento/País: 7.800.000,00  
Estimado Original: 102.326.657,29  
Período de Amortización (meses): 354

### Categoría de Impacto Ambiental y Social del Proyecto

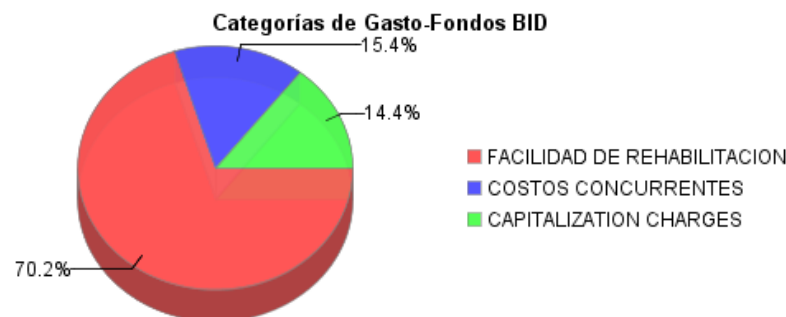
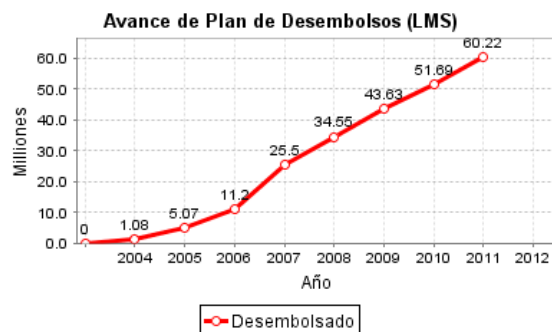
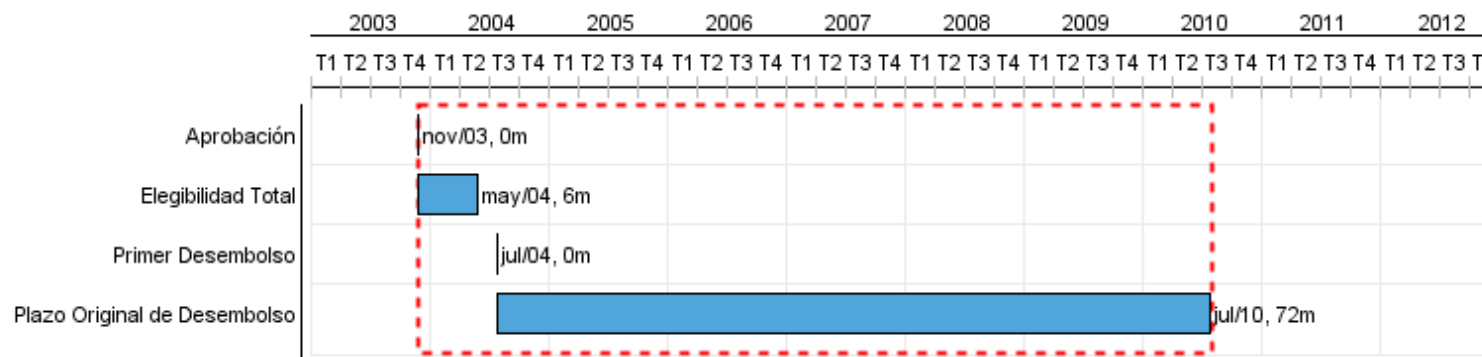
Categoría de Impacto Ambiental y Social del Proyecto: B(R)

### Reformulación

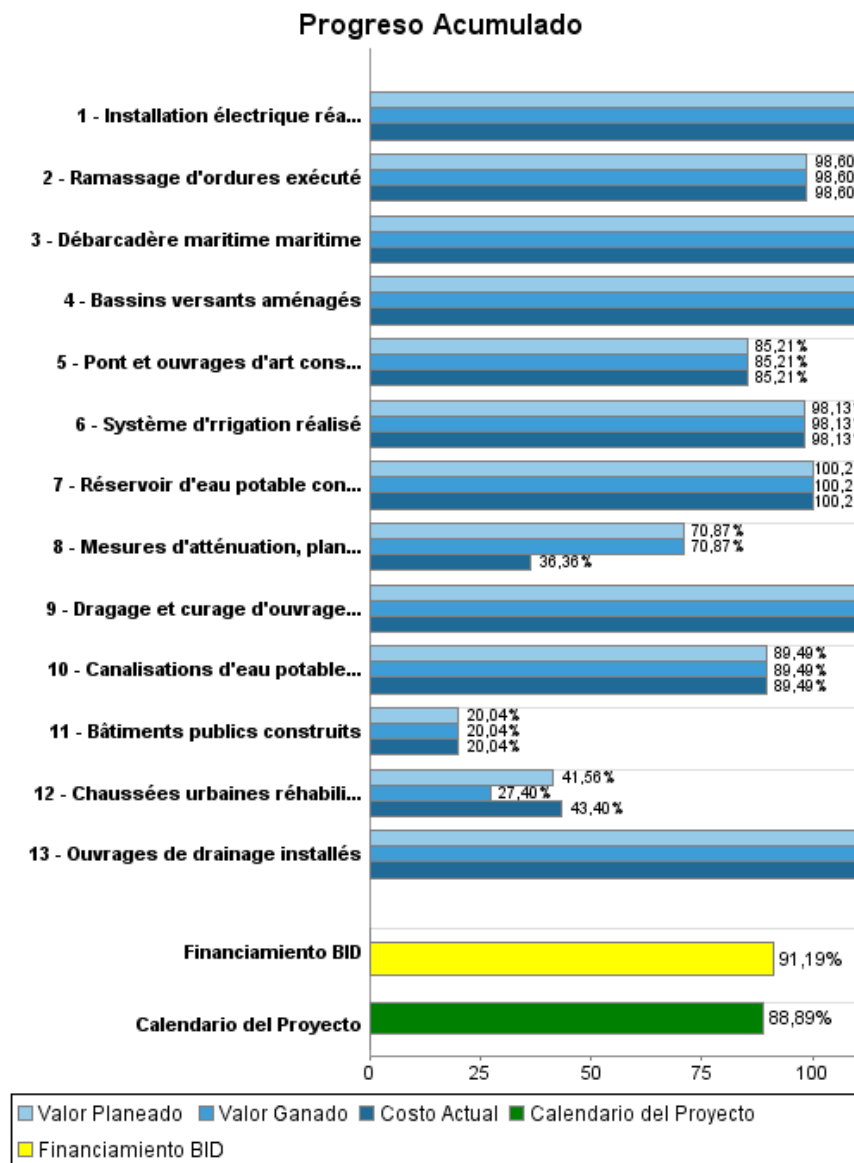
( ) ¿El objetivo (s) del proyecto fue reformulado?

### Validación

Validado por el Jefe de División: 23-abr-2012  
Validado por Representante de País: 30-abr-2012



## Progreso Acumulado al 2011



## Resultados

<b>Resultado:</b>	Les infrastructures économiques de base sont réhabilitées, gérées et entretenues de manière efficiente et durable
<b>Supuestos:</b>	Le pays dispose de ressources nationales et internationales pour l'investissement et l'entretien de l'infrastructure économique de base

Indicador	Unidad de Medida	Línea de base	Año Línea de base		2009	2010	2011	Fin de Proyecto
Les projets sont entretenus convenablement après leur réception finale	Projets		2005	P	15.00	20.00	10.00	45,00
				A	10.00	25.00	10.00	
Les usagers, les résidents et les bénéficiaires sont impliqués dans la gestion et l'entretien des projets par des mécanismes de participation	Projets		2005	P		10.00	5.00	15,00
				A		10.00	5.00	
Les bénéficiaires, les résidents et les usagers sont satisfaits des ouvrages réhabilités	%		2005	P	80.00	80.00	80.00	80,00
				A	60.00	80.00	80.00	

## Productos: Progreso Físico y Financiero Anual 2011

Descripción	Unidad de medida	Físico				Financiero			
		Planeado	Actual	Unidades Acumuladas	Unidades FDP	Planeado	Actual	Costos Acumulados	Costos FDP
<b>Mécanisme de remise en état de l'infrastructure économique de base</b>									
Chaussées urbaines réhabilitées	Kilomètre	15,00	3,82		58,79	11.003.000,00	12.071.133,00		57.915.000,00
Mesures d'atténuation, plans d'entretien et études de préinvestissement réalisés	Étude	5,00	5,00		60,00	1.200.000,00	1.094.000,00		6.350.000,00
Pont et ouvrages d'art construits	Pont/ouvrage d'art		1,00		3,00		2.938.998,70		7.000.000,00
Canalisations d'eau potable installées	Kilomètre				16,08				600.000,00
Ouvrages de drainage installés	Kilomètre	0,70	0,70		52,43	2.325.757,90	2.325.757,90		12.000.000,00
Dragage et curage d'ouvrages de drainage exécuté	Mètre cube				227.386,16	39.560,24	39.560,24		1.400.000,00
Ramassage d'ordures exécuté	Mètre cube				1.246.259,00				5.000.000,00
Installation électrique réalisée	Mètre linéaire				7.000,00				450.000,00
Système d'irrigation réalisé	Hectare				350,00				2.000.000,00
Débarcadère maritime maritime	Débarcadère	3,00	3,00		7,00	1.519.113,11	3.164.620,00		900.000,00
Bâtiments publics construits	Bâtiments publics	1,00	1,00		2,00	101.098,46	101.098,46		5.000.000,00
Réservoir d'eau potable construit	Réservoirs	2,00	2,00		3,00	1.503.132,77	1.503.132,77		1.500.000,00
Bassins versants aménagés	Bassin versant	3,00	3,00		3,00	3.886.713,00	3.886.713,00		2.000.000,00
<b>Administration, finances et imprévus</b>									
<b>TOTAL</b>						<b>21.578.375,48</b>	<b>27.125.014,07</b>		<b>102.115.000,00</b>