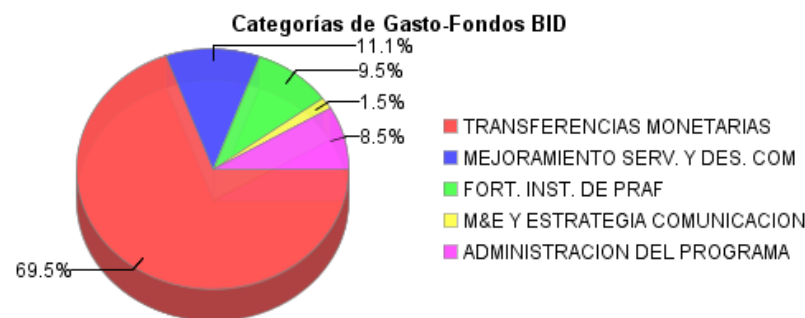
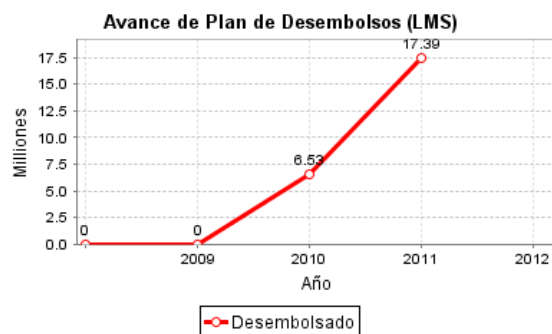
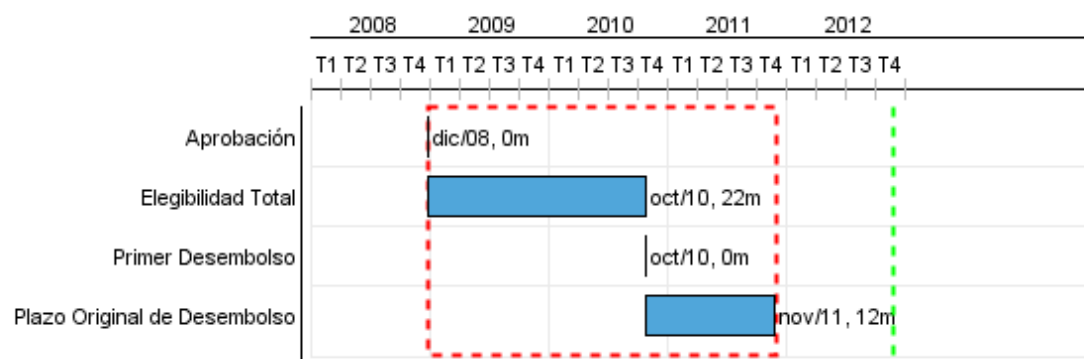


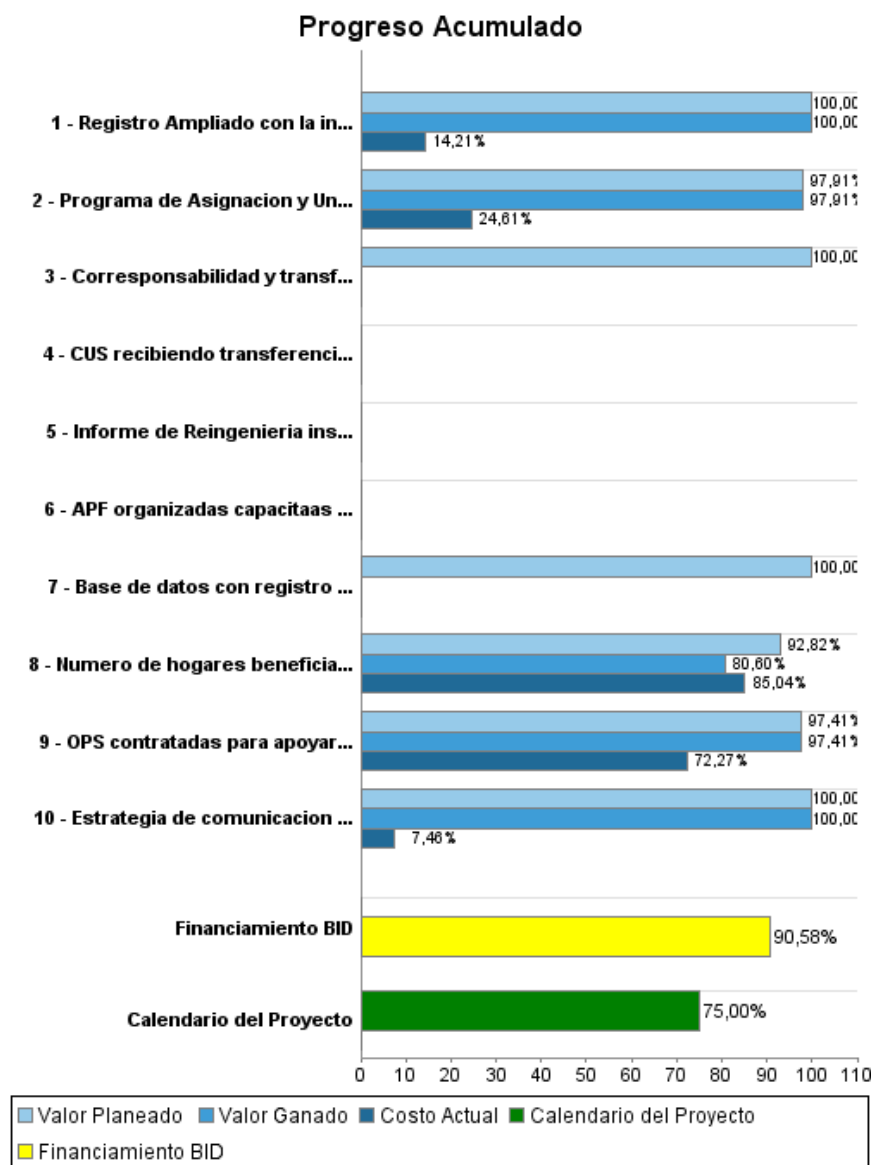
## Informe Resumido

Datos Básicos del Proyecto		Fondos Disponibles (US\$)		Costo total y Fuente	
Agencia Ejecutora (AE):	PROGRAMA DE ASIGNACION FAMILIAR				
Sector:	SOCIAL INVESTMENT-FAMILY, CHILHOOD, AND YOUTH				
Número(s) de Préstamo:	2096/BL-HO	Monto Aprobado Actual:	20.000.000,00	BID Original:	20.000.000,00
Etapas:	Approved	Monto Desembolsado a la fecha:	18.115.399,00	Actual BID:	20.000.000,00
Tipo de Operación:	INV - Inversión	% Desembolsado:	90,58	Pari-passu:	91,00
Operación(es) Relacionada(s):	HO-P1010, HO-T1099, HO-T1114, HO-X1012, HO-L1042, HO-T1120, HO-T1126	Saldo:	1.884.601,00	Co-financiamiento/País:	2.000.000,00
Subtipo de Operación:	CLP - Proyecto que usa CCLIP (Linea de Credito Condicional Proyectos de Inversión)			Estimado Original:	22.000.000,00
				Periodo de Amortización (meses):	281

Categoría de Impacto Ambiental y Social del Proyecto	Reformulación	Validación	
Categoría de Impacto Ambiental y Social del Proyecto: Ninguno	( ) ¿El objetivo (s) del proyecto fue reformulado?	Validado por el Jefe de División:	30-mar-2012
		Validado por Representante de País:	26-abr-2012



## Progreso Acumulado al 2011



## Resultados

**Resultado:** Consumo de alimentos en los hogares beneficiarios mejorado

Indicador	Unidad de Medida	Línea de base	Año Línea de base		Fin de Proyecto
Gasto en alimentos en relacion a los gastos totales del hogar	%	77.60	2007	P A	82,60
Gasto per capita en alimentos del hogar	Lempiras	3,727.00	2007	P A	4.100,00

**Resultado:** Niveles de nutricion mejorados

Indicador	Unidad de Medida	Línea de base	Año Línea de base		Fin de Proyecto
Desnutricion cronica de niños de 0 a 5 años	%	60.60	2007	P A	57,60

**Resultado:** Niveles de Educación mejorados

Indicador	Unidad de Medida	Línea de base	Año Línea de base		Fin de Proyecto
Tasa neta de matricula de primaria	%	85.50	2007	P A	88,50
Tasa de desercion escolar	%	1.28	2007	P A	1,08

**Resultado:** Salud materno e infantil mejorados

Indicador	Unidad de Medida	Línea de base	Año Línea de base		Fin de Proyecto
Partos institucionales en relacion a los partos totales	%	30.10	2007	P A	33,10
Mujeres embarazadas que reciben control prenatal durante el primer trimestre del embarazo	%	19.00	2007	P A	29,00
Niños menores de 2 años con esquema de vacunacion completo	%	61.20	2007	P A	71,20

**Productos: Progreso Físico y Financiero Anual 2011**

Descripción	Unidad de medida	Físico				Financiero			
		Planeado	Actual	Unidades Acumuladas	Unidades FDP	Planeado	Actual	Costos Acumulados	Costos FDP
<b>Componente 1. Transferencias Monetarias con Corresponsabilidad</b>									
Numero de hogares beneficiados con transferencias de alimentacion, salud y educacion	Personas	39.000,00	39.000,00		37.000,00	7.784.949,78	8.300.000,00		13.773.934,78
<b>Mejoramiento de servicios y desarrollo comunitario</b>									
OPS contratadas para apoyar la ejecucion del programa y entrega de servicios	OPS	3,00	3,00		3,00	1.528.803,00	1.268.526,00		2.201.488,00
APF organizadas capacitaas y recibiendo transferencias	APF								922.000,00
CUS recibiendo transferencias y capacitados	Centros				160,00				
<b>Componente 3. Fortalecimiento Institucional</b>									
Programa de Asignacion y Unidad Ejecutora fortalecidas	Instituciones	1,00	1,00		2,00	891.420,00	224.087,00		910.490,00
Registro Ampliado con la incorporación de nuevos beneficiarios	Registro	1,00	1,00		1,00	1.034.000,00	146.887,00		1.034.000,00
Informe de Reingeniería institucional realizada	informes				1,00				799.000,00
<b>Componente 4. Monitoreo y evaluacon y estrategia de comunicacion</b>									
Estrategia de comunicacion y Participacion social implementada	Estrategia	1,00	1,00		1,00	304.000,00	22.664,00		304.000,00
<b>Componente 5. Estrategia Integral de Proteccion Social en zonas Urbanas</b>									
Base de datos con registro de beneficiarios urbanos actualizados	Base de Datos	1,00			1,00	16.000,00			16.000,00
Corresponsabilidad y transferencias realizadas	Hogares	3.500,00			3.500,00	1.810.429,20			1.810.429,20
<b>Componente 6. Gestion del Programa</b>									
<b>TOTAL</b>						<b>13.369.601,98</b>	<b>9.962.164,00</b>		<b>21.771.341,98</b>