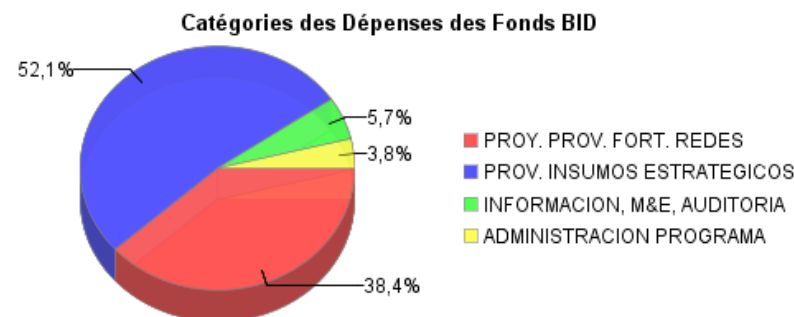
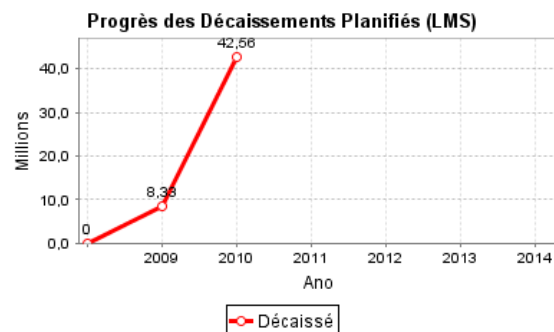
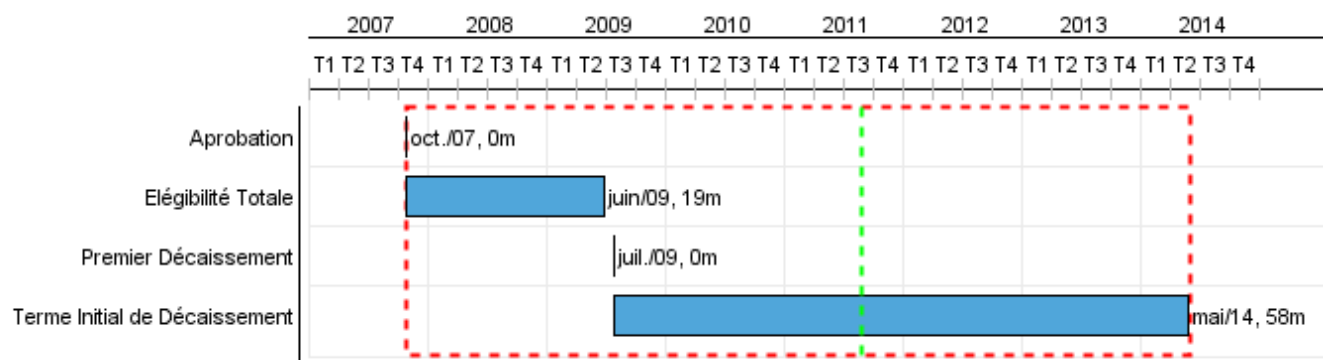


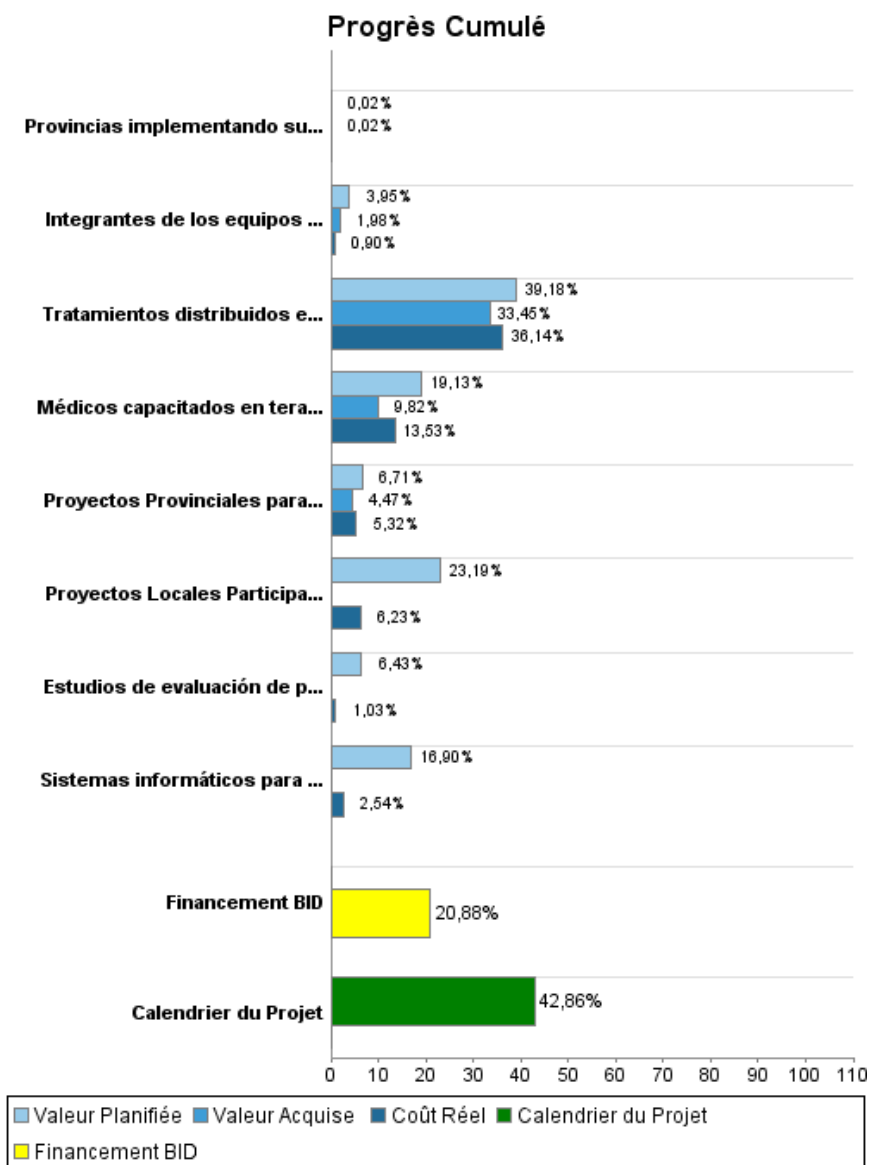
Rapport Résumé

Données Générales		Fonds Disponibles (US\$)	Coût Total et Source de Financement
Agence d' Exécution (EA):	MINISTERIO DE SALUD		
Secteur:	HEALTH-HEALTH SERVICES		
Numéro(s) de Prêt(s):	1903/OC-AR	Montant Courant Approuvé:	230.000.000,00
Étape:	Approved	Montant Décaissé à ce Jour:	48.017.662,48
Type d' Opération:	INV - Investissement	% Décaissé:	20,88
Opération(s) Connexe(s):		Solde:	181.982.337,52
Sous-Type de l'Opération:	ESP - Specific Investment Operation		
		Initial BID:	230.000.000,00
		Courant BID:	230.000.000,00
		Pari Passu:	63,23
		Cofinancement/Pays:	57.500.000,00
		Estimation Initiale:	287.500.000,00
		Période d'Amortissement (mois):	228

Catégorie d'Impact Environnemental et Social du Projet	Reformulation	Validation
Catégorie d'Impact Environnemental et Social du Projet:	B () Les objectifs du projet ont-ils été reformulés?	Validé par le Chef de Division: Apr 14, 2011 Validé par le Représentant: Apr 26, 2011



Progrès Cumulé à 2010



Résultats

Résultat:	Redes de servicios públicos de salud en las provincias argentinas fortalecidas
------------------	--

Indicateur	Unité de Mesure	Ligne de Base	Année Ligne de Base		2007	2010	2011	2012	2013	Fin du Projet
Pacientes clasificados con Hipertensión Arterial y/o Diabetes Tipo II con Riesgo Cardiovascular y Glisémico moderado o severo, adheridos al protocolo clínico de cuidados.	Personas		2011	P A		3.000,00 3.000,00	540.589,00	2.115.125,00	1.189.609,00	3.848.323,00
Consultas por diabetes mellitus II e hipertensión arterial que se registran en la red a la que están adscrita la población nominalizada como proporción del total de consultas por las mismas condiciones en centros de salud que no integran la red, normalizada a la línea basal.	Porcentaje	1,00	2009	P A			1,10		1,60	1,60
Usuarios de medicamentos del 1er y 2do quintil de ingresos respecto del 5to quintil	índice	0,86	2005	P A				0,98		0,99

Produites: Progrès Physique et Financier Annuel 2010

Description	Unité de Mesure	Physique				Financier			
		Planifié	Réel	Unités Cumulées	Unités FDP	Planifié	Réel	Coûts Cumulées	Coûts FDP
Proyectos Provinciales de Fortalecimiento de Redes de Servicios de Salud									
Proyectos Provinciales para el Fortalecimiento de sus Redes de servicios de salud aprobados por el Ministerio de Salud de la Nación	Proyectos Provinciales	12,00	8,00		24,00	733.103,00	580.925,00		10.926.225,00
Provincias implementando sus proyectos bajo un esquema de pago por resultados	Provincias por año	8,00	8,00		100,00	11.750,00			75.360.000,00
Proyectos Locales Participativos finalizados (realizan rendición de cuentas al Ministerio de Salud de la Nación)	proyectos	139,00			720,00	436.032,00	117.087,00		1.879.898,00
Planificación y Gestión de Insumos Estratégicos para los Servicios de Salud									
Tratamientos distribuidos en los Centros de Atención Primaria de la Salud.	Tratamientos	35.000.000,00	29.883.539,00		155.000,00	56.561.279,00	52.172.533,00		144.355.000,00
Integrantes de los equipos de salud de los Centros de Atención del Primer Nivel de Salud capacitados en Salud Social y Comunitaria.	Personas	2.500,00	1.252,00		7.000,00	778.623,00	178.343,00		19.721.325,00
Médicos capacitados en terapéutica racional en Atención Primaria de la Salud.	Médicos	2.000,00	1.027,00		5.500,00	1.167.935,00	825.921,00		6.105.000,00
Gastos de Administración, auditoría y otros									
Información Monitoreo y Evaluación									
Estudios de evaluación de productos y resultados finalizado (presentado en un taller técnico)	Informes	1,00			4,00	99.038,00	15.892,00		1.540.000,00
Sistemas informáticos para el procesamiento de información sobre la implementación de los proyectos provinciales en funcionamiento.	Sistemas de información provincial	12,00			24,00	782.461,00	117.783,00		4.630.920,00
TOTAL						60.570.221,00	54.008.484,00		264.518.368,00