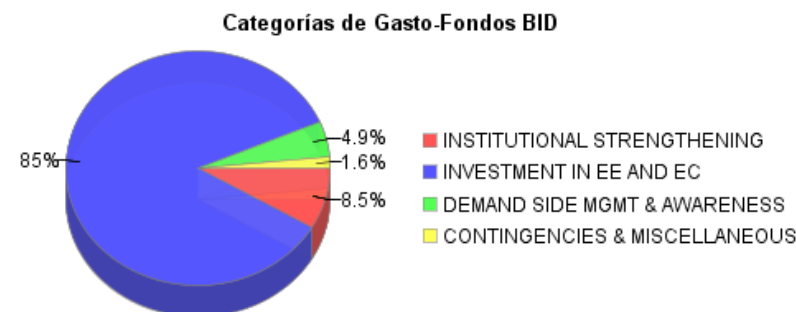
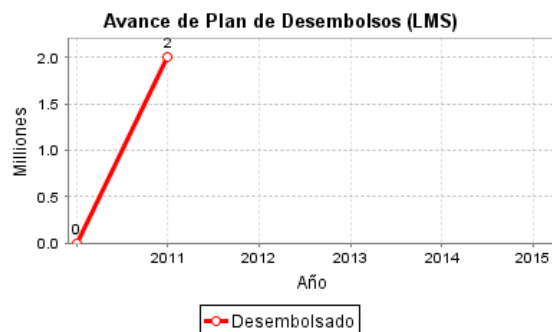
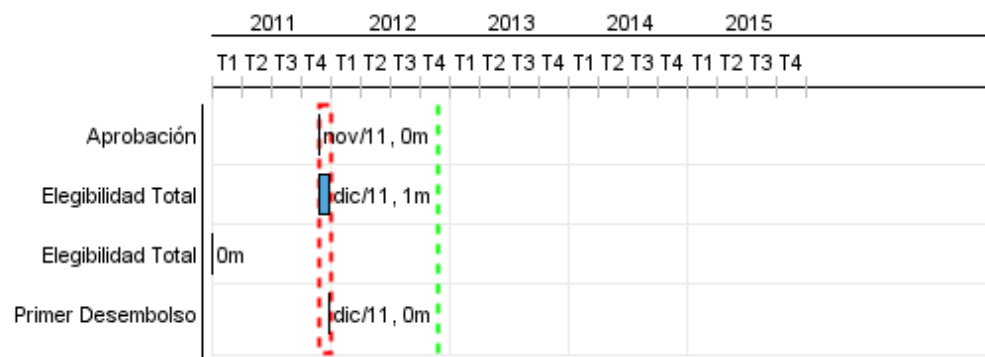


Informe Resumido

Datos Básicos del Proyecto		Fondos Disponibles (US\$)		Costo total y Fuente	
Agencia Ejecutora (AE):	Ministry of Energy and Mining				
Sector:	ENERGY-ENERGY CONSERVATION				
Número(s) de Préstamo:	2629/OC-JA	Monto Aprobado Actual:	20.000.000,00	BID Original:	20.000.000,00
Etapas:	Approved	Monto Desembolsado a la fecha:	2.000.000,00	Actual BID:	20.000.000,00
Tipo de Operación:	INV - Inversión	% Desembolsado:	10,00	Pari-passu:	100,00
Operación(es) Relacionada(s):	RG-P1442	Saldo:	18.000.000,00	Co-financiamiento/País:	
Subtipo de Operación:	ESP - Inversión Específica			Estimado Original:	20.000.000,00
				Período de Amortización (meses):	186

Categoría de Impacto Ambiental y Social del Proyecto	Reformulación	Validación
Categoría de Impacto Ambiental y Social del Proyecto: Ninguno	() ¿El objetivo (s) del proyecto fue reformulado?	Validado por el Jefe de División: 18-abr-2012 Validado por Representante de País: 30-abr-2012



Progreso Acumulado al 2011



Resultados

Resultado:	Energy savings of the public sector (kWh/year)
Supuestos:	0

Indicador	Unidad de Medida	Línea de base	Año Línea de base		Fin de Proyecto
Energy Savings	kWh/year		2012	P	22.609.713,00
				A	

Resultado:	Energy expenses reduction (US\$/year)
-------------------	---------------------------------------

Indicador	Unidad de Medida	Línea de base	Año Línea de base		Fin de Proyecto
Energy expenses reduction	US\$million/year		2012	P	6,70
				A	

Resultado:	CO2 emissions of the public sector reduced. (CO2eq-year)
-------------------	--

Indicador	Unidad de Medida	Línea de base	Año Línea de base		Fin de Proyecto
CO2 emissions of the public sector reduction	CO2eq tonnes-year		2012	P	19.150,00
				A	

Resultado:	# oil barrels reduced
-------------------	-----------------------

Indicador	Unidad de Medida	Línea de base	Año Línea de base		Fin de Proyecto
oil barrels reduction	barrels/year		2012	P	13.886,00
				A	

Productos: Progreso Físico y Financiero Anual 2011

Descripción	Unidad de medida	Físico				Financiero			
		Planeado	Actual	Unidades Acumuladas	Unidades FDP	Planeado	Actual	Costos Acumulados	Costos FDP
Component I - Institutional Strengthening									
Number of PEU Staff	persons				4,00				958.500,00
EE institutional framework developed	structure				1,00				300.000,00
Energy Savings and Monitoring Activities	manuals				3,00				240.000,00
Design and Development of EE initiatives	manual				2,00				200.000,00
Component II - Investments in EE and EC									
Number of lighting replaced	unit				97.723,00				8.500.000,00
Number of AC replaced (per unit)	unit				5.025,00				7.317.005,00
Square feet of building envelope measures - cool roof coating	square feet				3.623.883,00				1.179.567,00
Component III Demand Side Management Program									
EE and EC incentives mechanism	proposal				1,00				680.000,00
EE norms and standards knowledge dissemination	events				6,00				300.000,00
TOTAL									19.675.072,00