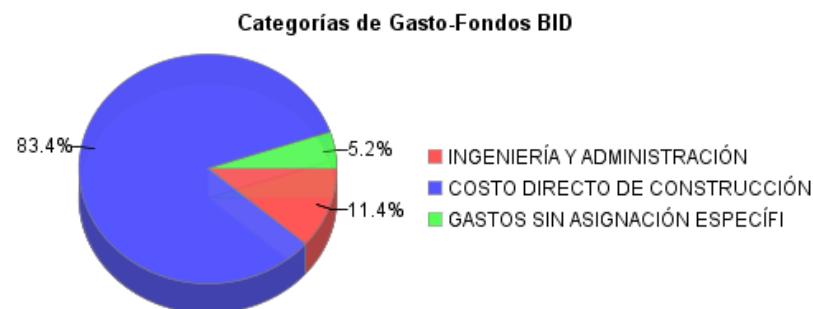
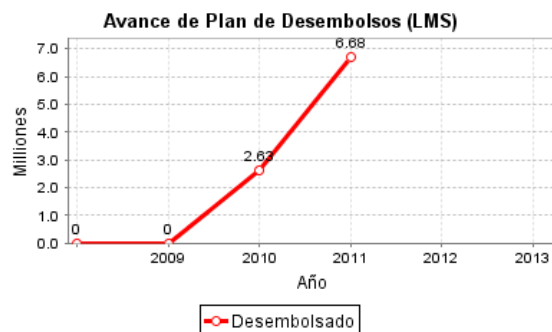
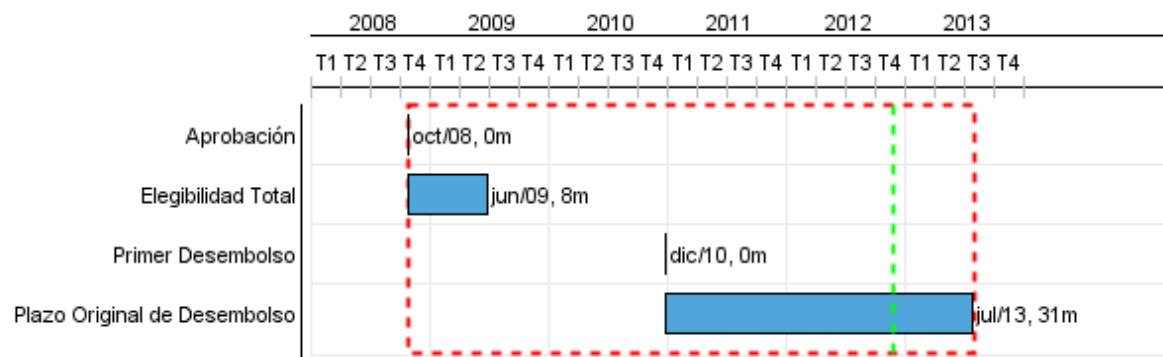


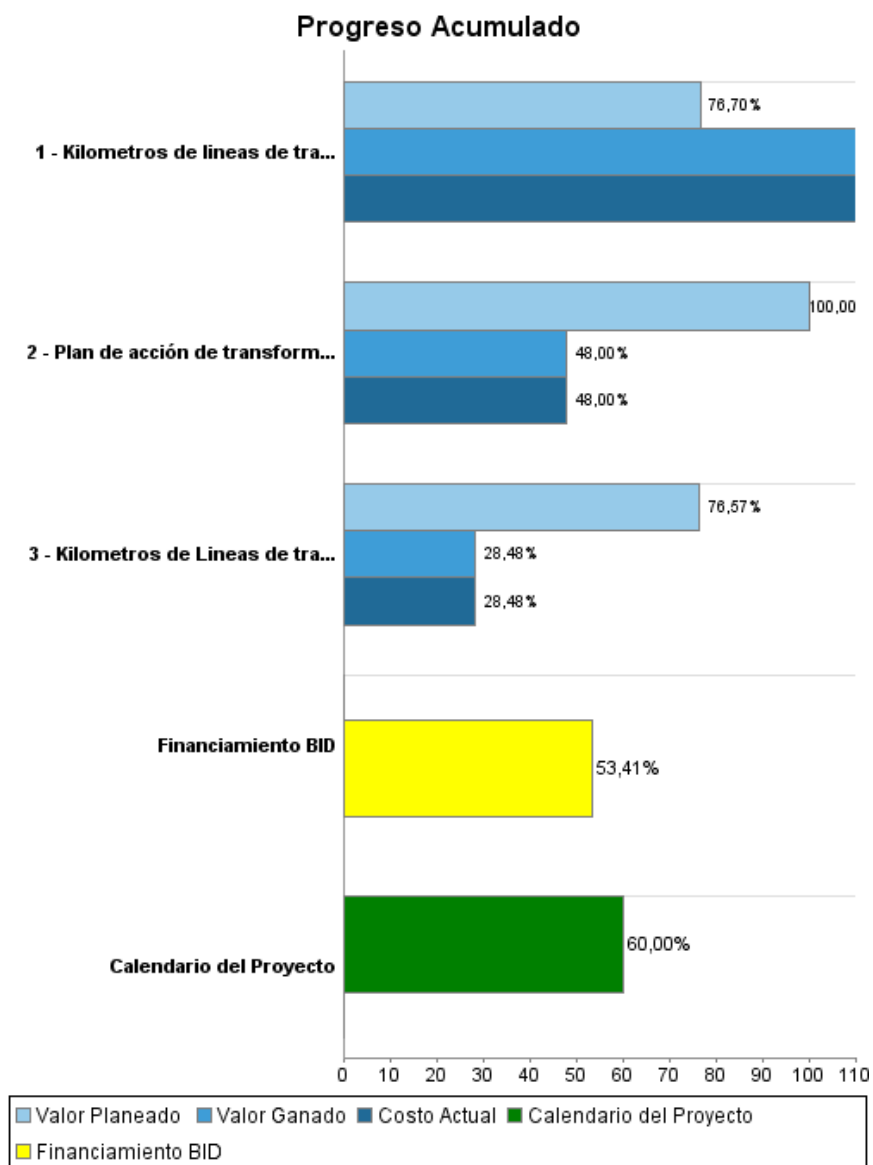
## Informe Resumido

Datos Básicos del Proyecto		Fondos Disponibles (US\$)	Costo total y Fuente
Agencia Ejecutora (AE):	EMPRESA DE TRANSMISION ELECTRICA S.A.		
Sector:	ENERGY-POWER LINES		
Número(s) de Préstamo:	2024/OC-PN	Monto Aprobado Actual:	12.500.000,00
Etapas:	Approved	Monto Desembolsado a la fecha:	6.675.876,63
Tipo de Operación:	INV - Inversión	% Desembolsado:	53,41
Operación(es) Relacionada(s):		Saldo:	5.824.123,37
Subtipo de Operación:	ESP - Inversión Específica		
		BID Original:	12.500.000,00
		Actual BID:	12.500.000,00
		Pari-passu:	50,00
		Co-financiamiento/País:	12.500.000,00
		Estimado Original:	25.000.000,00
		Período de Amortización (meses):	234

Categoría de Impacto Ambiental y Social del Proyecto	Reformulación	Validación
Categoría de Impacto Ambiental y Social del Proyecto:	B ( ) ¿El objetivo (s) del proyecto fue reformulado?	Validado por el Jefe de División: 18-abr-2012 Validado por Representante de País: 27-abr-2012



## Progreso Acumulado al 2011



## Resultados

<b>Resultado:</b>	Crecimiento de la demanda de energía eléctrica atendido.
<b>Supuestos:</b>	Manteniendo niveles adecuados de calidad, confiabilidad y costo.

Indicador	Unidad de Medida	Línea de base	Año Línea de base		Fin de Proyecto
Electricidad suministrada al Sistema Interconectado Nacional	Gwh	8,412.90	2008	P	8.881,90
				A	
Potencia entregada al Sistema Interconectado Nacional.	MW	1,356.50	2008	P	1.431,20
				A	

# INFORME DE SEGUIMIENTO DE PROGRESO

PN-L1031 - Programa de Inversión y Transformación Corporativa de ETESA - Fase I  
2011 2º período con cierre al (31-mar-2012)

Banco Interamericano de Desarrollo - BID

Oficina de Planificación Estratégica y Efectividad en el Desarrollo  
Última Actualización del PMR: 27/03/2012

## Productos: Progreso Físico y Financiero Anual 2011

Descripción	Unidad de medida	Físico				Financiero			
		Planeado	Actual	Unidades Acumuladas	Unidades FDP	Planeado	Actual	Costos Acumulados	Costos FDP
<b>Componente 1.1 - Inversiones en la red de transmisión eléctrica- Proyecto Colón Fase II</b>									
Kilometros de Lineas de transmisión construidas (Proyecto Colón Fase II)	Kilometers				48,00	7.100.000,00	3.574.526,00		12.550.000,00
<b>Componente 1.2 - Inversiones en la red de transmisión eléctrica - Proyecto Guasquitas - Changuinola</b>									
Kilometros de lineas de transmisión eléctrica construida (Proyecto Guasquitas -Changuinola)	Kilometers		120,00		121,00	5.100.000,00	12.159.959,00		9.030.000,00
<b>Componente 2 - Actividades de transformación corporativa</b>									
Plan de acción de transformación corporativa implementado	Plan		0,20		1,00	50.000,00	47.998,75		100.000,00
<b>Gastos sin Asignación Específica</b>									
<b>Gastos Financieros</b>									
<b>TOTAL</b>						<b>12.250.000,00</b>	<b>15.782.483,75</b>		<b>21.680.000,00</b>