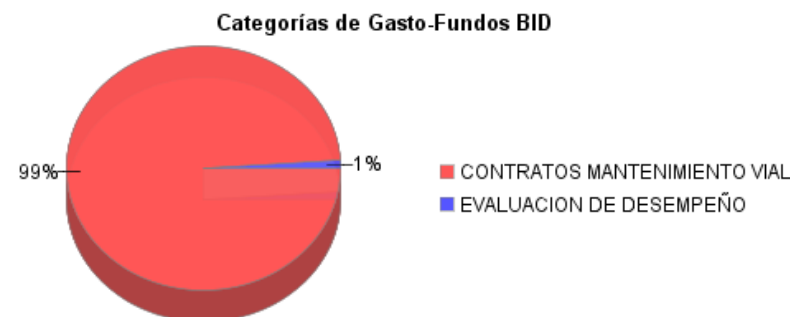
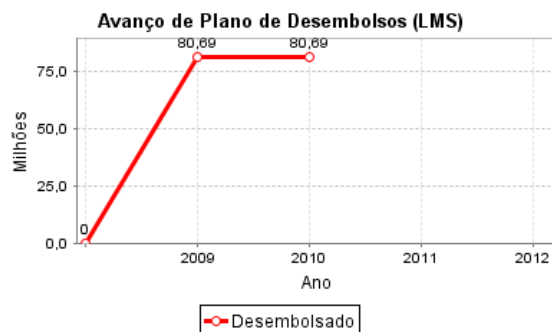
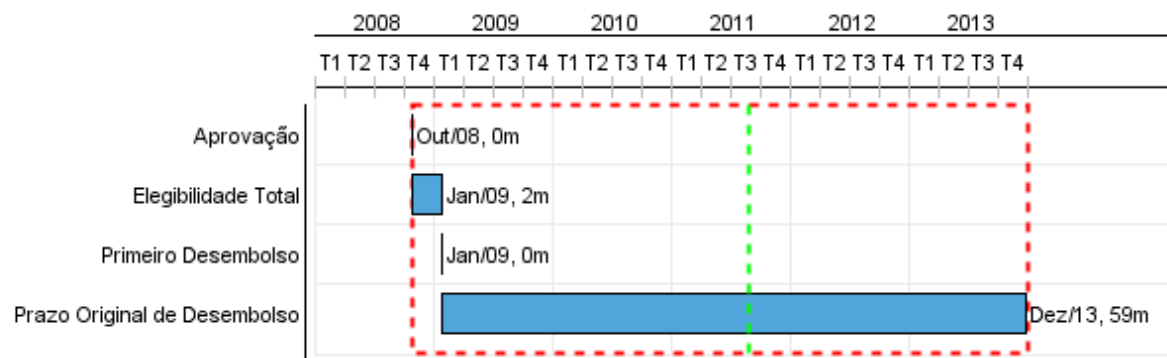


Relatório Resumido

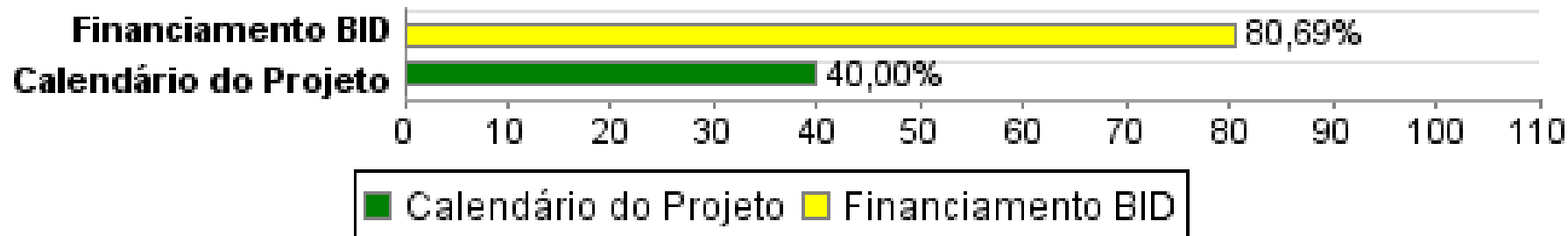
Dados Gerais	Fundos Disponíveis (US\$)	Custo Total e Fonte
Executor: CORPORACIÓN VIAL DEL URUGUAY		
Sector: TRANSPORTATION-ROAD PROGRAMS		
Número da Operação: 2041/OC-UR	Atual: 100.000.000,00	Original BID: 100.000.000,00
Estágio: Approved	Desembolsado: 80.689.126,53	Corrente BID: 100.000.000,00
Tipo Operação: PDL - Performance Driven Loan	% Desembolsado: 80,69	Pari-passu: 80,13
Operação Relacionada:	Saldo: 19.310.873,47	Cofinanciamento/País: 25.000.000,00
Subtipo de Operação: PDL - Performance Driven Loan		Original Estimado: 125.000.000,00
		Período de Amortização (meses): 78

Categoria do impacto social	Reformulação	Validação
Categoria do impacto social: B	() Os objetivos do projeto foram reformulados?	Validado pelo Chefe de Divisão: Apr 6, 2011 Validado pelo Representante do País: Apr 29, 2011



Progresso Acumulado até 2010

Progresso Acumulado



Resultados

Resultado: Valor del patrimonio vial a mantenido a un nivel óptimo

Indicador	Unidade Medida	Linha Base	Ano Linha Base		2009	2010	2011	2012	Final do Projeto
Patrimonio Vial Optimo [Patrimonio Vial Actual (PVA)/Patrimonio Vial Medio (PVM)]	Indice	1,00	2008	P	1,00	1,00	1,00	1,00	1,00
				A	1,07	1,07			

Resultado: Nivel de servicio de la red vial mantenido en guarismos adecuados

Indicador	Unidade Medida	Linha Base	Ano Linha Base		2009	2010	2011	2012	Final do Projeto
Nivel de Servicio	Indice	70,00	2008	P	90,00	90,00	90,00	90,00	90,00
				A	90,80	90,80			

Resultado: Cobertura del mantenimiento ampliada

Indicador	Unidade Medida	Linha Base	Ano Linha Base		2009	2010	2011	2012	Final do Projeto
Indice de Cobertura	Porcentaje	45,00	2008	P	90,00	90,00	90,00	90,00	90,00
				A		90,00			

Produtos: Progresso Físico e Financeiro Anual 2010

Descrição	Unidade de medida	Físico			
		Planejado	Atual	Unidades Acumuladas	Unidades FDP
Obras y mantenimiento					
Carreteras con contratos de mantenimiento por niveles de servicio vigentes	Kilómetros	1.440,00	1.600,00		1.440,00
Fortalecimiento Institucional					
Sistema de gestión instalado	Sistema	1,00	1,00		1,00
Consultoría de evaluación de desempeño					
Informes de consultoría de evaluación de desempeño presentados	Informes	1,00			4,00
Contingencias y escalamiento de obras.					
Contingencias y escalamiento de obras.	na				