

## Informe Resumido

### Datos Básicos del Proyecto

Agencia Ejecutora (AE):	Consejo Nacional de Desarrollo Sostenible
Sector:	ENVIRONMENT AND NATURAL DISASTERS-INTEGRATED DISASTER RISK MANAGEMENT
Número(s) de Préstamo:	2522/OC-PN
Etapas:	Approved
Tipo de Operación:	INV - Inversión
Operación(es) Relacionada(s):	RG-P1442
Subtipo de Operación:	ERF - Facilidad de Respuesta Inmediata a Emergencias

### Fondos Disponibles (US\$)

Monto Aprobado Actual:	20.000.000,00
Monto Desembolsado a la fecha:	13.894.626,70
% Desembolsado:	69,47
Saldo:	6.105.373,30

### Costo total y Fuente

BID Original:	20.000.000,00
Actual BID:	20.000.000,00
Pari-passu:	97,00
Co-financiamiento/País:	600.000,00
Estimado Original:	20.600.000,00
Período de Amortización (meses):	168

### Categoría de Impacto Ambiental y Social del Proyecto

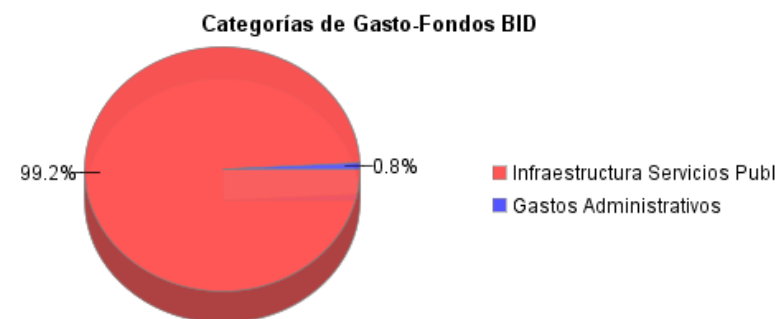
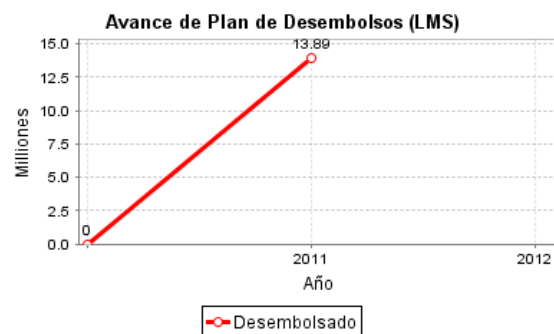
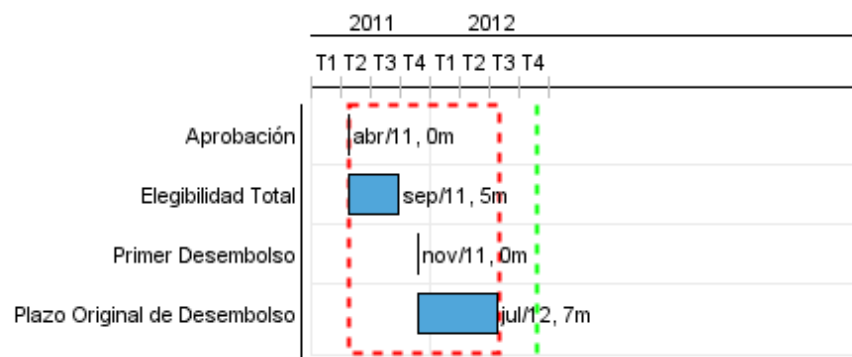
Categoría de Impacto Ambiental y Social del Proyecto:	B
---	---

### Reformulación

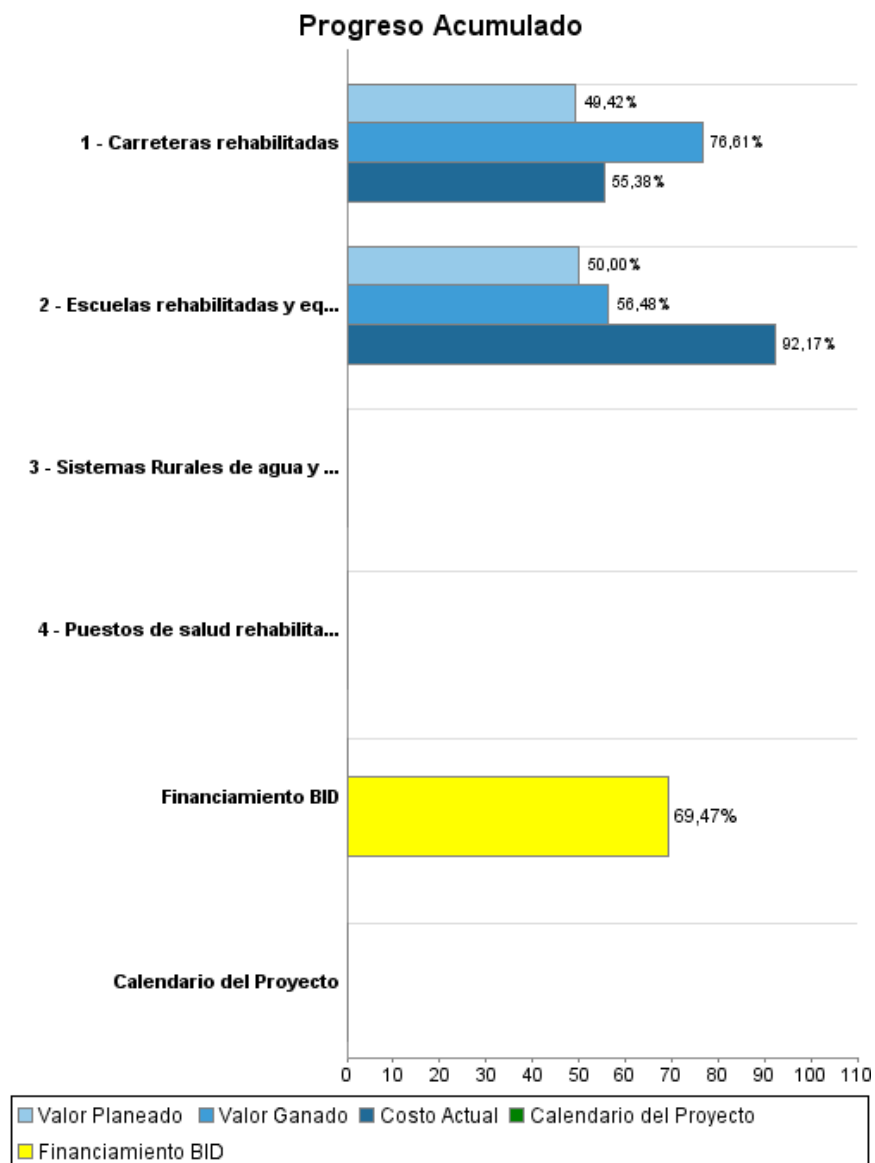
( ) ¿El objetivo (s) del proyecto fue reformulado?
--

### Validación

Validado por el Jefe de División:	24-abr-2012
Validado por Representante de País:	27-abr-2012



## Progreso Acumulado al 2011



# INFORME DE SEGUIMIENTO DE PROGRESO

PN-L1071 - Programa de Emergencia para Respuesta Inmediata por las Inundaciones en Panamá  
2011 2º periodo con cierre al (31-mar-2012)

Banco Interamericano de Desarrollo - BID

Oficina de Planificación Estratégica y Efectividad en el Desarrollo

Última Actualización del PMR: 24/04/2012

## Resultados

**Resultado:** Carreteras rehabilitadas y puestas en operación.

Indicador	Unidad de Medida	Línea de base	Año Línea de base		2011	2012	Fin de Proyecto
Kms de carreteras rehabilitadas	km		2011	P A	60.00	30.00	60,00

**Resultado:** Población con servicios de agua y saneamiento restablecido

Indicador	Unidad de Medida	Línea de base	Año Línea de base		2011	2012	Fin de Proyecto
Hogares beneficiados con sistemas de agua y saneamiento operativos.	Hogares		2011	P A			3.600,00

**Resultado:** Población de escolares beneficiada que puede regresar a las escuelas afectadas por la emergencia

Indicador	Unidad de Medida	Línea de base	Año Línea de base		2011	2012	Fin de Proyecto
Número de escolares beneficiados	Escolar		2011	P A			10.160,00

## INFORME DE SEGUIMIENTO DE PROGRESO

PN-L1071 - Programa de Emergencia para Respuesta Inmediata por las Inundaciones en Panamá  
2011 2º período con cierre al (31-mar-2012)

Banco Interamericano de Desarrollo - BID

Oficina de Planificación Estratégica y Efectividad en el Desarrollo

Última Actualización del PMR: 24/04/2012

### Productos: Progreso Físico y Financiero Anual 2011

Descripción	Unidad de medida	Físico				Financiero			
		Planeado	Actual	Unidades Acumuladas	Unidades FDP	Planeado	Actual	Costos Acumulados	Costos FDP
<b>Infraestructura vial</b>									
Carreteras rehabilitadas	Kilómetros	60,00	93,00		60,00	6.000.000,00	6.723.175,00		12.140.000,00
<b>Agua potable y saneamiento</b>									
Sistemas Rurales de agua y saneamiento rehabilitados.	Acueducto/ Sistema				43,00				2.100.000,00
<b>Salud</b>									
Puestos de salud rehabilitados.	Puesto de Salud				18,00				3.200.000,00
<b>Educación</b>									
Escuelas rehabilitadas y equipadas	Escuela	54,00	61,00		54,00	1.200.000,00	2.212.174,00		2.400.000,00
<b>Gastos Administrativos</b>									
<b>TOTAL</b>						<b>7.200.000,00</b>	<b>8.935.349,00</b>		<b>19.840.000,00</b>