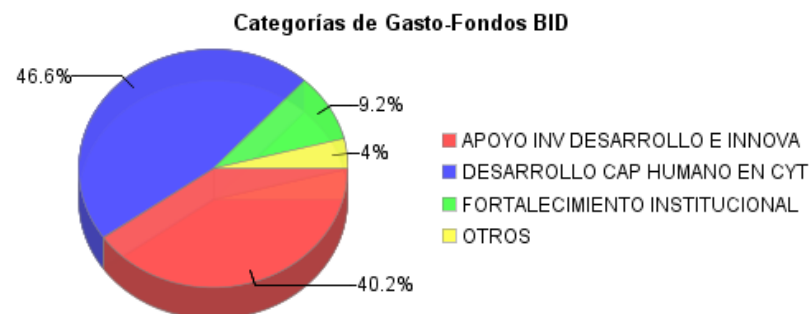
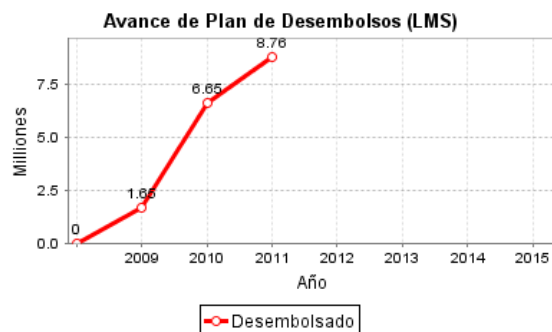
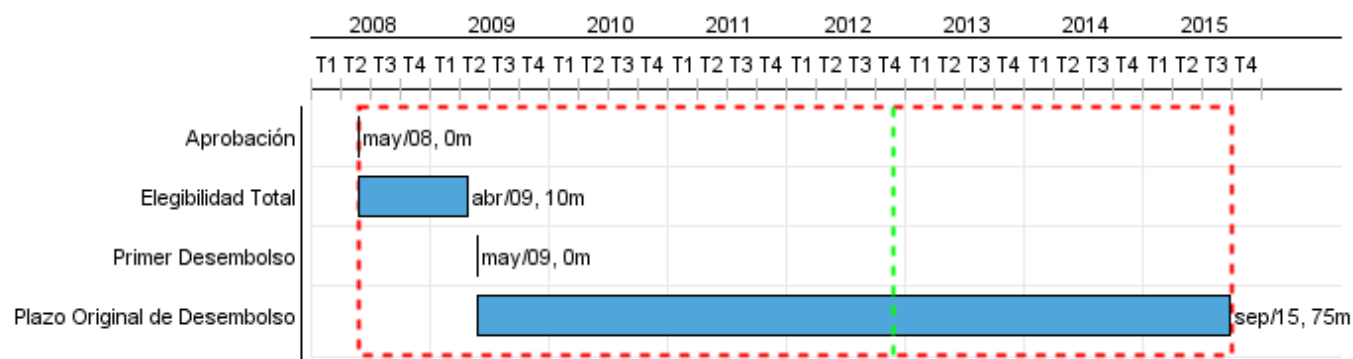


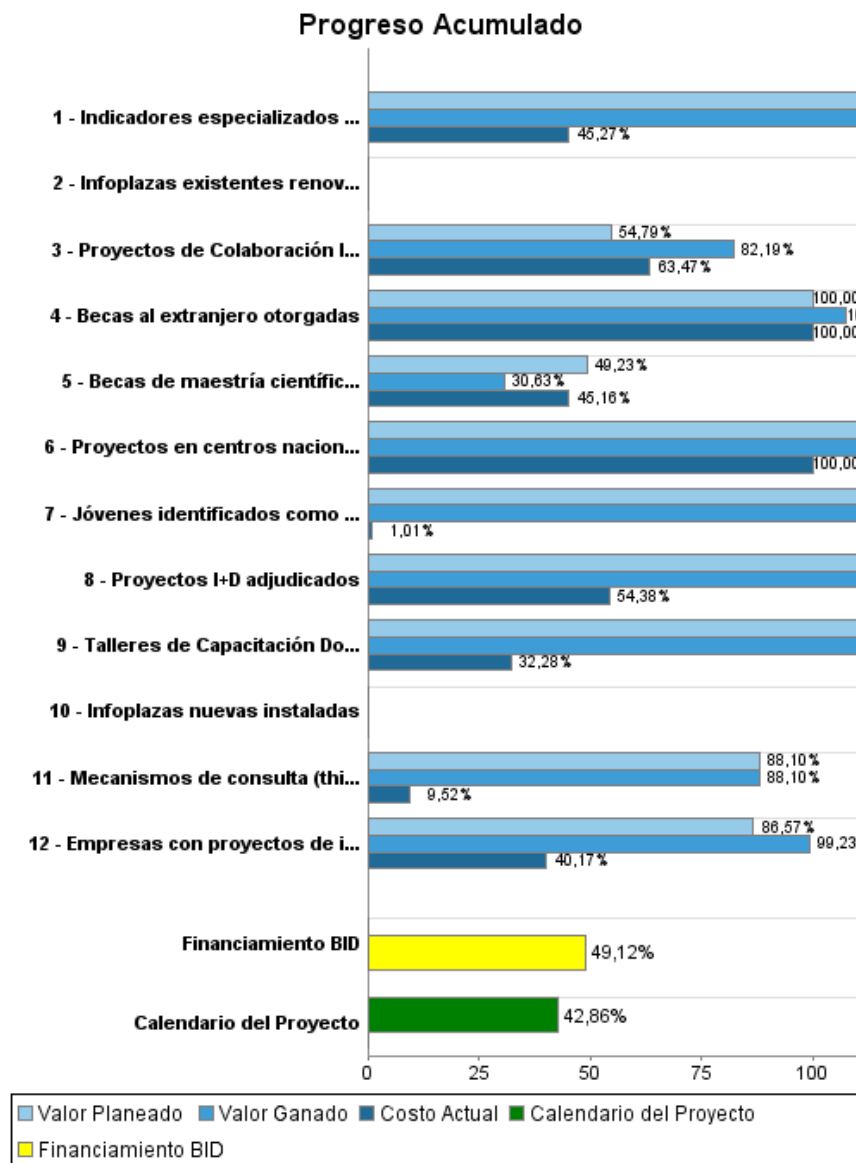
## Informe Resumido

| Datos Básicos del Proyecto    |                                                   | Fondos Disponibles (US\$)      |               | Costo total y Fuente             |               |
|-------------------------------|---------------------------------------------------|--------------------------------|---------------|----------------------------------|---------------|
| Agencia Ejecutora (AE):       | SECRETARIA NACIONAL DE CIENCIA Y TECNOLOGIA       |                                |               |                                  |               |
| Sector:                       | SCIENCE AND TECHNOLOGY-R&D AND INNOVATION FUNDING |                                |               |                                  |               |
| Número(s) de Préstamo:        | 1987/OC-PN                                        | Monto Aprobado Actual:         | 19.700.000,00 | BID Original:                    | 19.700.000,00 |
| Etapas:                       | Approved                                          | Monto Desembolsado a la fecha: | 9.676.549,91  | Actual BID:                      | 19.700.000,00 |
| Tipo de Operación:            | INV - Inversión                                   | % Desembolsado:                | 49,12         | Pari-passu:                      | 68,00         |
| Operación(es) Relacionada(s): |                                                   | Saldo:                         | 10.023.450,09 | Co-financiamiento/País:          | 9.300.000,00  |
| Subtipo de Operación:         | PFM - Proyecto de Fases Múltiples                 |                                |               | Estimado Original:               | 29.000.000,00 |
|                               |                                                   |                                |               | Período de Amortización (meses): | 210           |

| Categoría de Impacto Ambiental y Social del Proyecto          | Reformulación                                      | Validación                                                                                       |
|---------------------------------------------------------------|----------------------------------------------------|--------------------------------------------------------------------------------------------------|
| Categoría de Impacto Ambiental y Social del Proyecto: Ninguno | ( ) ¿El objetivo (s) del proyecto fue reformulado? | Validado por el Jefe de División: 25-abr-2012<br>Validado por Representante de País: 27-abr-2012 |



## Progreso Acumulado al 2011



## Resultados

**Resultado:** Aumentada la capacidad de empresas y centros de investigación para innovar y adoptar tecnología.

| Indicador                                         | Unidad de Medida | Línea de base | Año Línea de base |   | 2009   | 2011   | 2013   | Fin de Proyecto |
|---------------------------------------------------|------------------|---------------|-------------------|---|--------|--------|--------|-----------------|
| Inversión en innovación como % de ventas totales. | %                | 0.47          | 2008              | P | 0.49   | 0.51   | 0.53   | 0.53            |
|                                                   |                  |               |                   | A | 0.49   | 0.50   |        |                 |
| Nuevos productos o servicios                      | Prod o serv      | 492.00        | 2008              | P | 507.00 | 522.00 | 538.00 | 538.00          |
|                                                   |                  |               |                   | A | 508.00 | 508.00 |        |                 |

**Resultado:** Mejorado el Recurso Humano requerido para un Sistema Nacional de Ciencia, Tecnología e Innovación

| Indicador                                                                                                       | Unidad de Medida     | Línea de base | Año Línea de base |   | 2009  | 2011   | 2013     | Fin de Proyecto |
|-----------------------------------------------------------------------------------------------------------------|----------------------|---------------|-------------------|---|-------|--------|----------|-----------------|
| Estudiantes beneficiados por el programa que muestran progreso                                                  | estudiantes          |               | 2008              | P |       | 600.00 | 1,200.00 | 1,200.00        |
|                                                                                                                 |                      |               |                   | A | 10.00 |        |          |                 |
| Sistema de detección de talentos en funcionamiento                                                              | sistemas             |               | 2008              | P |       | 1.00   | 1.00     | 1.00            |
|                                                                                                                 |                      |               |                   | A | 1.00  | 1.00   |          |                 |
| Nuevos miembros del Sistema Nacional de Investigación (estudiantes, profesionales e instituciones beneficiadas) | miembros del sistema |               | 2008              | P | 16.00 | 15.00  | 30.00    | 61.00           |
|                                                                                                                 |                      |               |                   | A | 62.00 | 62.00  |          |                 |
| Becas de maestrías nacionales                                                                                   | becas                |               | 2008              | P | 15.00 | 15.00  |          | 30.00           |
|                                                                                                                 |                      |               |                   | A | 10.00 | 10.00  |          |                 |
| Becas de doctorado en el extranjero otorgadas                                                                   | becas                |               | 2008              | P | 4.00  | 5.00   | 5.00     | 14.00           |
|                                                                                                                 |                      |               |                   | A | 14.00 |        |          |                 |

**Resultado:** Fortalecido el Sistema Nacional de Ciencia, Tecnología e Innovación

| Indicador                                       | Unidad de Medida | Línea de base | Año Línea de base |   | 2009 | 2011 | 2013 | Fin de Proyecto |
|-------------------------------------------------|------------------|---------------|-------------------|---|------|------|------|-----------------|
| Proyectos de institutos nacionales en ejecución | proyectos        |               | 2008              | P | 5.00 | 5.00 | 5.00 | 15.00           |
|                                                 |                  |               |                   | A | 6.00 | 6.00 |      |                 |

## Productos: Progreso Físico y Financiero Anual 2011

| Descripción                                                                | Unidad de medida | Físico   |          |                     |              | Financiero          |                     |                   |                      |
|----------------------------------------------------------------------------|------------------|----------|----------|---------------------|--------------|---------------------|---------------------|-------------------|----------------------|
|                                                                            |                  | Planeado | Actual   | Unidades Acumuladas | Unidades FDP | Planeado            | Actual              | Costos Acumulados | Costos FDP           |
| <b>Apoyo Investigación, Desarrollo e Innovación</b>                        |                  |          |          |                     |              |                     |                     |                   |                      |
| Empresas con proyectos de innovación financiados                           | proyectos        | 18,00    | 26,00    |                     | 39,00        | 2.180.000,00        | 855.000,00          |                   | 4.765.000,00         |
| Proyectos I+D adjudicados                                                  | proyectos        | 12,00    | 10,00    |                     | 29,00        | 2.112.000,00        | 467.000,00          |                   | 2.065.000,00         |
| Proyectos de Colaboración Internacional adjudicados                        | proyectos        | 3,00     | 6,00     |                     | 8,00         | 225.000,00          | 450.000,00          |                   | 1.095.000,00         |
| <b>Inversiones en Desarrollo de capital humano en ciencia y tecnología</b> |                  |          |          |                     |              |                     |                     |                   |                      |
| Talleres de Capacitación Docente realizados                                | talleres         | 10,00    | 13,00    |                     | 30,00        | 685.000,00          | 171.000,00          |                   | 1.676.000,00         |
| Jóvenes identificados como talentosos                                      | jóvenes          | 400,00   | 7.266,00 |                     | 7.200,00     | 178.000,00          | 4.000,00            |                   | 395.000,00           |
| Becas al extranjero otorgadas                                              | becas            | 5,00     |          |                     | 14,00        | 770.000,00          |                     |                   | 2.000.000,00         |
| Becas de maestría científica otorgadas                                     | becas            | 15,00    | 10,00    |                     | 45,00        | 375.000,00          | 524.000,00          |                   | 2.285.000,00         |
| Infoplazas nuevas instaladas                                               | Infoplazas       |          |          |                     | 65,00        |                     |                     |                   | 1.138.000,00         |
| Infoplazas existentes renovadas                                            | Infoplazas       |          |          |                     | 52,00        |                     |                     |                   | 662.000,00           |
| <b>Apoyo institucional al sistema de innovación nacional</b>               |                  |          |          |                     |              |                     |                     |                   |                      |
| Mecanismos de consulta (think tanks) establecidos                          | mecanismos       | 1,00     | 1,00     |                     | 2,00         | 93.000,00           |                     |                   | 210.000,00           |
| Proyectos en centros nacionales de investigación adjudicados               | proyectos        | 10,00    | 13,00    |                     | 15,00        | 1.220.000,00        | 760.000,00          |                   | 1.100.000,00         |
| Indicadores especializados publicados                                      | publicaciones    | 1,00     | 1,00     |                     | 2,00         | 700.000,00          | 225.000,00          |                   | 497.000,00           |
| <b>Administración</b>                                                      |                  |          |          |                     |              |                     |                     |                   |                      |
| <b>TOTAL</b>                                                               |                  |          |          |                     |              | <b>8.538.000,00</b> | <b>3.456.000,00</b> |                   | <b>17.888.000,00</b> |