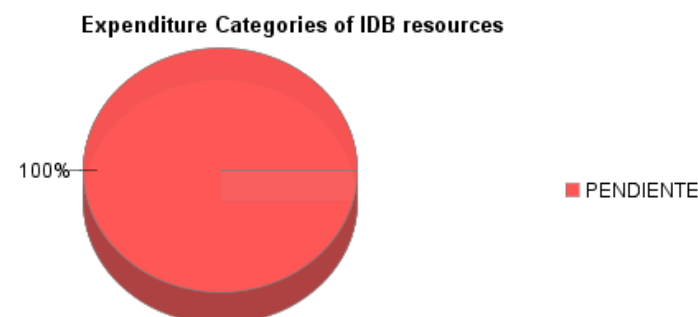
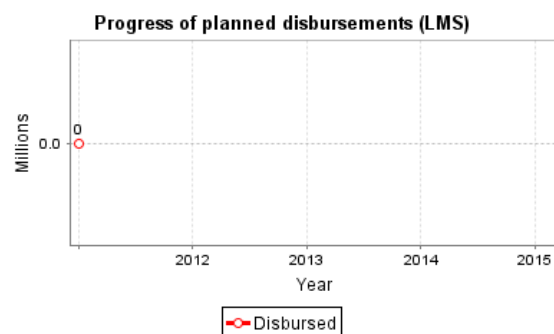
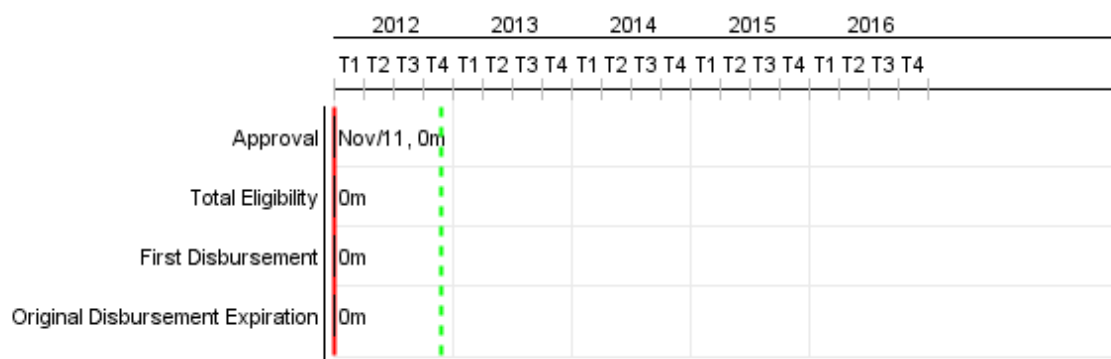


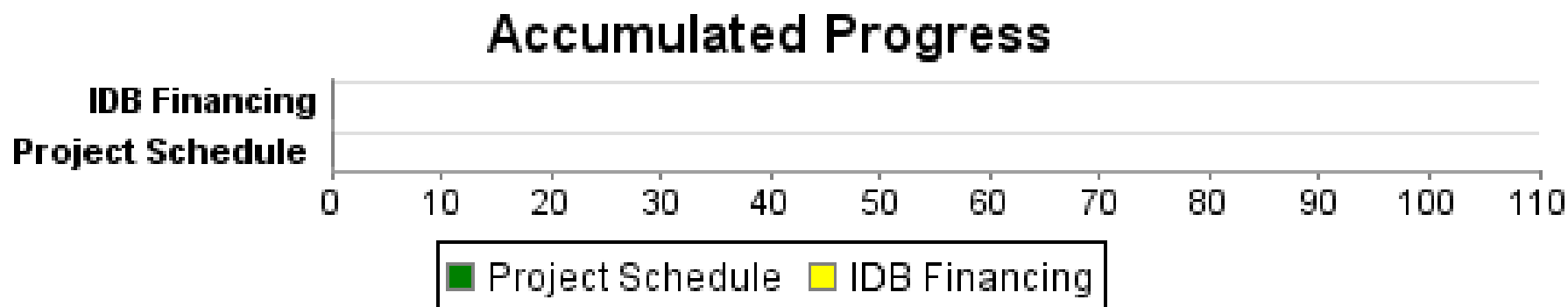
Summary Report

Basic Data		Available Funds (US\$)		Total Cost and Source	
Executing Agency (EA):	MINISTERIO DE ECONOMIA Y FINANZAS PUBL				
Sector:	REFORM / MODERNIZATION OF THE STATE-REFORM AND PUBLIC SECTOR SUPPORT				
Loan Number(s):	2615/OC-AR	Current Approved Amount:	13.000.000,00	Original IDB:	13.000.000,00
Stage:	Approved	Disbursed Amount to Date:		Current IDB:	13.000.000,00
Operation Type:	INV - Investment	% Disbursed:		Pari-passu:	72,00
Related Operation(s):	RG-P1442	Balance:	13.000.000,00	Co-Financing/Country:	5.000.000,00
Operation Subtype:	ESP - Specific Investment Operation			Original Estimate:	18.000.000,00
				Amortization Period (months):	

Project Environmental and Social Impact Category	Reformulation	Validation
Project Environmental and Social Impact Category: None	() Was the objective(s) of this project reformulated?	Validated by Division Chief: 19-abr-2012 Validated by Country Representative: 25-abr-2012



Accumulated Progress as of 2011



Outcomes

Outcome:	Capacidades técnicas para la elaboración de política económica fortalecidas
-----------------	---

Indicator	Unit of Measure	Baseline	Baseline Year		2014	2015	End of project
Índice de calidad del análisis para la política económica	Valor	4.85	2011	P A	7.35		8,58

Outcome:	Conocimiento y metodologías adecuadas para planificar políticas económicas de mediano y largo plazos incorporados
-----------------	---

Indicator	Unit of Measure	Baseline	Baseline Year		2014	2015	End of project
índice de calidad del procesamiento de información económica	valor	4.63	2011	P A	7.06		8,31
Porcentaje del personal profesional de la SPE con porgrado relevante en su área de trabajo	porcentaje	46.20	2011	P A			70,00
Porcentaje del personal profesional de la SPE con estudios de especialización relevante en su área de trabajo	porcentaje	25.90	2011	P A	50.00		60,00
Número de visitas del personal SPE al sistema virtual de conocimiento	visitas mensuales		2011	P A		150.00	400,00

Outcome:	La elaboración de política económica incorpora información con la calidad y oportunidad adecuadas
-----------------	---

Indicator	Unit of Measure	Baseline	Baseline Year		2014	2015	End of project
Índice de calidad y oportunidad de la información primaria	valor	5.40	2011	P A	7.25		8,01
Porcentaje de causas fisco demandando ingresadas en año sobre las cuales la DGAJ tiene conocimiento y capacidad de seguimiento del monto económico pretendido	Porcentaje		2011	P A		100.00	100,00

Outcome:	Coordinación entre el MECON y los ministerios sectoriales en lo referido a las políticas sectoriales de mediano y largo plazo mejorada
-----------------	--

Indicator	Unit of Measure	Baseline	Baseline Year		2014	2015	End of project
Índice de calidad de la coordinación externa	valor	4.42	2011	P A	7.26		8,72
Número de mecanismos de coordinación con los sectores seleccionados en uso efectivo	Número		2011	P A	4.00		8,00

Outputs: Annual Physical and Financial Progress 2011

Description	Unit of Measure	Physical				Financial			
		Planned	Actual	Accumulated units	EOP units	Planned	Actual	Accumulated costs	EOP costs
Gestión del conocimiento									
Políticas y proceso de gestión del conocimiento implementados en la SPE	Política				1,00				56.400,00
Programa de formación técnica del personal del MECON en temas de política económica en funcionamiento	Plan				1,00				1.368.400,00
Sistema virtual de conocimiento implantado y en uso	Sistema				1,00				262.400,00
Fondo de actividades de conocimiento implantado y en funcionamiento	Fondo				1,00				4.840.400,00
Programa de becas para jóvenes profesionales	Programa				1,00				820.400,00
Gestión de la información									
Políticas y proceso de gestión de la información implementados en la SPE	Política				1,00				114.500,00
Repositorio común de datos y herramientas asociadas implantado en la SPE	Herramienta				1,00				1.444.600,00
Sistemas de información del MECON que apoyan la gestión de la política económica actualizados y mejorados	Sistemas				4,00				1.530.900,00
Gestión del pasivo contingente y expedientes									
Reingeniería de los procesos de gestión de juicios implantada	Proceso				1,00				236.500,00
Reingeniería de los procesos de asesoramiento legal implantada	Proceso				1,00				212.500,00
Sistema de gestión de causas judiciales implantado y en uso en la DGAJ	Sistema				1,00				1.610.500,00
Sistema interno de gestión de expedientes de la DGAJ implantado y en uso	Sistema				1,00				238.000,00
Plan de formación jurídica de la DGAJ aprobado y en funcionamiento	Plan				1,00				410.000,00
Instrumentos de coordinación y alineamiento institucional									
Proyectos de coordinación con las políticas en sectores seleccionados implementados	Proyecto				5,00				2.111.000,00
Plan de capacitación para entidades sectoriales con las que coordina el MECON en funcionamiento	Plan				1,00				617.500,00
Proyectos de mejora de la gestión interna del MECON concluidos	Proyecto				4,00				408.500,00
Administración, seguimiento y evaluación									
TOTAL									16.282.500,00