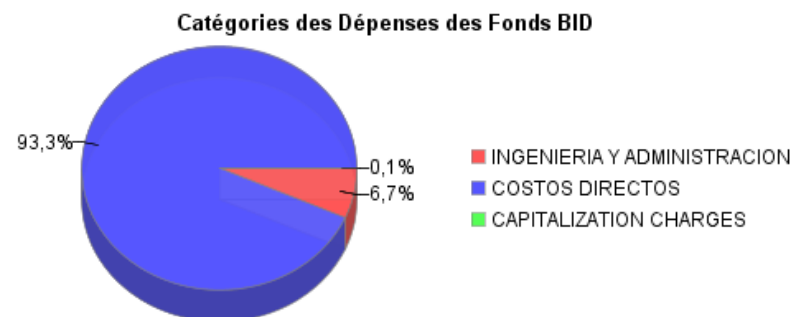
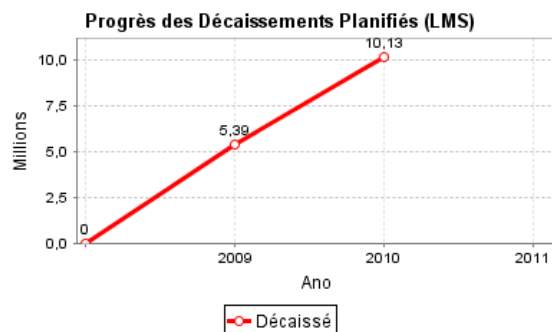
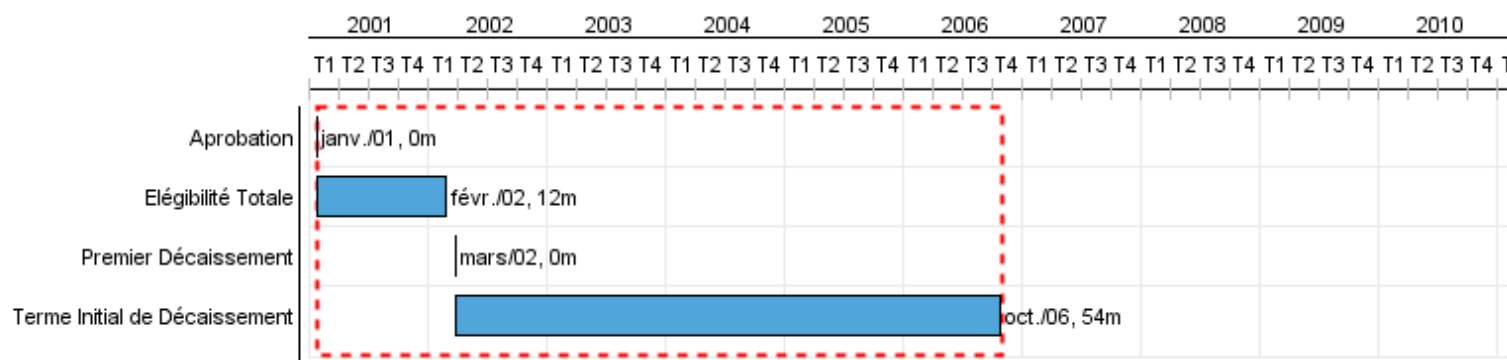


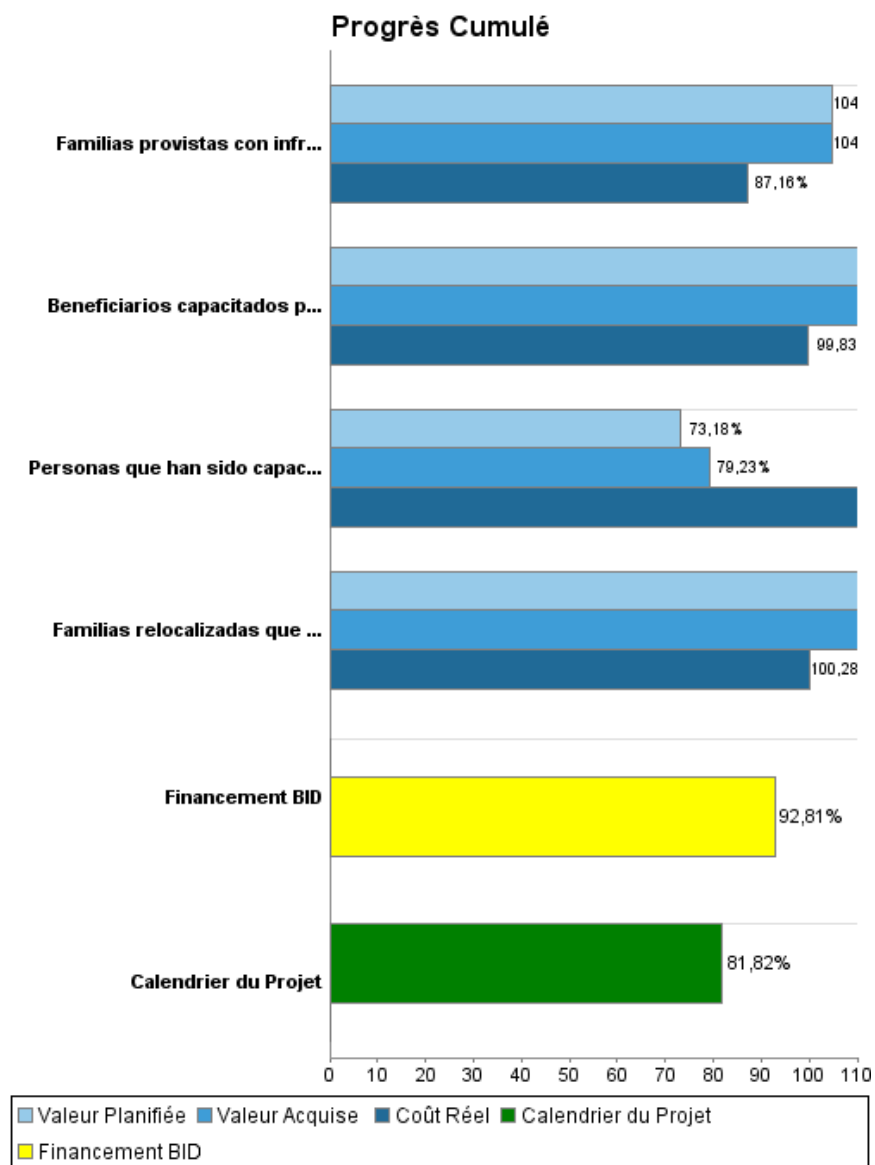
## Rapport Résumé

Données Générales		Fonds Disponibles (US\$)	Coût Total et Source de Financement
Agence d' Exécution (EA):	SERVICIO PUBLICO DE LA VIVIENDA		
Secteur:	URBAN DEVELOPMENT AND HOUSING		
Numéro(s) de Prêt(s):	1307/OC-AR	Montant Courant Approuvé:	43.000.000,00
Étape:	Approved	Montant Décaissé à ce Jour:	39.907.804,80
Type d' Opération:	INV - Investissement	% Décaissé:	92,81
Opération(s) Connexe(s):		Solde:	3.092.195,20
Sous-Type de l'Opération:	ESP - Specific Investment Operation		
		Initial BID:	43.000.000,00
		Courant BID:	43.000.000,00
		Pari Passu:	61,62
		Cofinancement/Pays:	28.700.000,00
		Estimation Initiale:	71.700.000,00
		Période d'Amortissement (mois):	234

Catégorie d'Impact Environnemental et Social du Projet	Reformulation	Validation
Catégorie d'Impact Environnemental et Social du Projet:	B ( ) Les objectifs du projet ont-ils été reformulés?	Validé par le Chef de Division: Mar 20, 2011 Validé par le Représentant: Apr 28, 2011



## Progrès Cumulé à 2010



## Résultats

**Résultat:** Redes de solidaridad fortalecidas a través de la participación de los involucrados en el proceso de mejoramiento de su hábitat

Indicateur	Unité de Mesure	Ligne de Base	Année Ligne de Base		2004	2005	2006	2007	2008	Acumulado 2009 - 2010	Fin du Projet
Beneficiarios perciben que han mejorado los vínculos y que se incrementaron las acciones comunitarias y/o solidarias en relación al mejoramiento del hábitat	%		2001	P A				40,00	60,00	160,00 100,00	80,00

**Résultat:** Cobertura de servicios sociales para la población vulnerable residente en asentamientos ampliada y fortalecida y acciones que mejoren la empleabilidad y la generación de ingresos

Indicateur	Unité de Mesure	Ligne de Base	Année Ligne de Base		2004	2005	2006	2007	2008	Acumulado 2009 - 2010	Fin du Projet
Beneficiarios que consideran que el Programa Rosario Hábitat ha mantenido o mejorado sus niveles de cobertura social, al finalizar la intervención	%		2001	P A				50,00	50,00	100,00 100,00	50,00
Beneficiarios consideran que el programa ha mejorado las condiciones de empleabilidad y las oportunidades de generación de ingresos de la población beneficiaria	%		2001	P A	25,00	25,00	25,00	25,00	25,00	50,00 50,00	25,00

**Résultat:** Hábitat de las familias que habitan en los asentamientos irregulares de la ciudad mejorada por recomposición de situaciones de fractura urbana

Indicateur	Unité de Mesure	Ligne de Base	Année Ligne de Base		2004	2005	2006	2007	2008	Acumulado 2009 - 2010	Fin du Projet
Beneficiarios que consideran que ha mejorado su hábitat	%		2001	P A			80,00	80,00	80,00	160,00 165,00	80,00

**Résultat:** Políticas que faciliten el acceso a soluciones habitacionales adecuadas para familias excluidas del mercado habitacional

Indicateur	Unité de Mesure	Ligne de Base	Année Ligne de Base		2004	2005	2006	2007	2008	Acumulado 2009 - 2010	Fin du Projet
Mejora de la capacidad de la Municipalidad de Rosario de desarrollar políticas de hábitat	%		2001	P A							100,00

**Produites: Progrès Physique et Financier Annuel 2010**

Description	Unité de Mesure	Physique				Financier			
		Planifié	Réel	Unités Cumulées	Unités FDP	Planifié	Réel	Coûts Cumulées	Coûts FDP
<b>ACCIONES INTEGRALES PARA NIÑOS Y ADOLESCENTES Y SUS FAMILIAS</b>									
Familias relocalizadas que disponen de los servicios de los centros CRECER inmediatamente despues de su traslado	familias	172,00	107,00		1.800,00				132.000,00
<b>GENERACIÓN DE TRABAJOS E INGRESOS</b>									
Beneficiarios capacitados para el desarrollo de microemprendimientos	beneficiarios		78,00		792,00	242.240,00	179.490,57		1.820.000,00
<b>FORTALECIMIENTO INSTITUCIONAL</b>									
Personas que han sido capacitadas para desarrollar y ejecutar proyectos integrales de intervención en asentamientos irregulares	personas				150,00	295.069,00	287.655,44		2.281.000,00
<b>URBANIZACIÓN INTEGRADA</b>									
Familias provistas con infraestructura básica, servicios, equipamiento comunitario y a una mejora habitacional	familias	140,00	140,00		5.292,00	7.818.879,00	6.233.411,15		62.567.000,00
<b>INGENIERIA Y ADMINISTACION</b>									
<b>TOTAL</b>						<b>8.356.188,00</b>	<b>6.700.557,16</b>		<b>66.800.000,00</b>