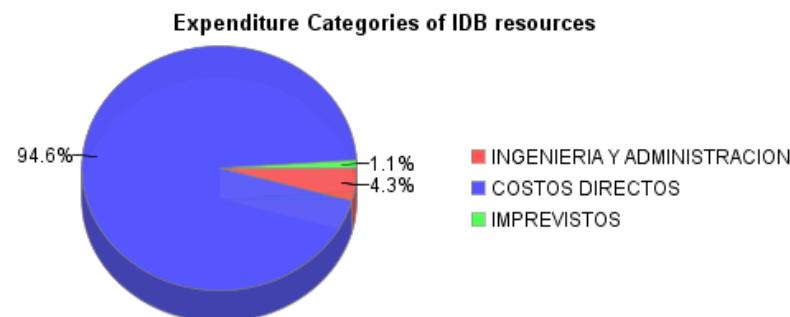
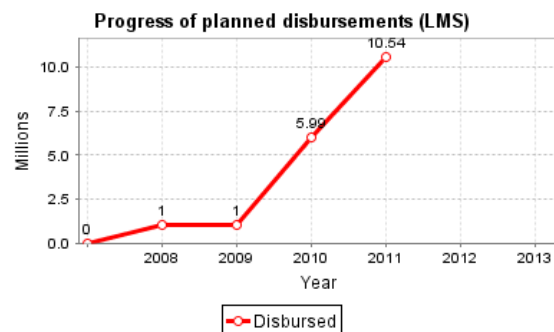
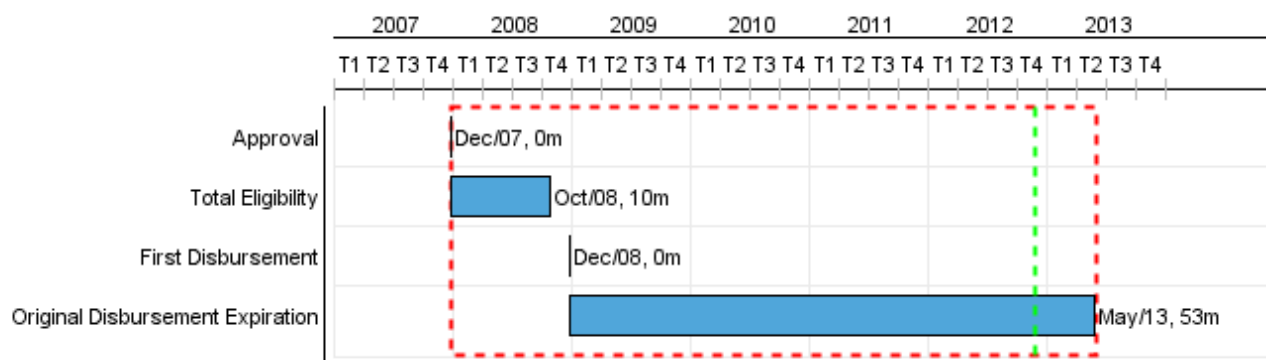


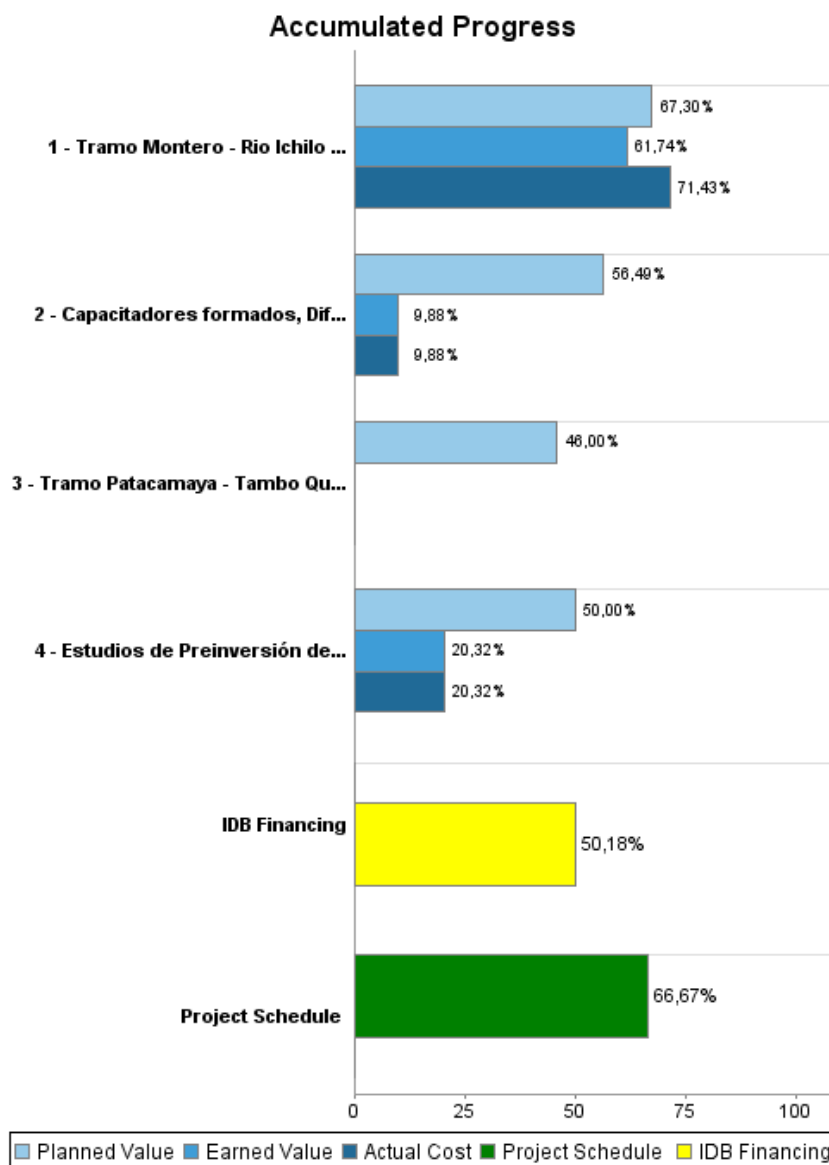
Summary Report

Basic Data		Available Funds (US\$)		Total Cost and Source	
Executing Agency (EA):	Administradora Boliviana de Carreteras				
Sector:	TRANSPORT				
Loan Number(s):	1940/BL-BO	Current Approved Amount:	21.000.000,00	Original IDB:	21.000.000,00
Stage:	Approved	Disbursed Amount to Date:	10.537.114,26	Current IDB:	21.000.000,00
Operation Type:	INV - Investment	% Disbursed:	50,18	Pari-passu:	100,00
Related Operation(s):	BO-T1065	Balance:	10.462.885,74	Co-Financing/Country:	
Operation Subtype:	ESP - Specific Investment Operation			Original Estimate:	21.000.000,00
				Amortization Period (months):	282

Project Environmental and Social Impact Category	Reformulation	Validation
Project Environmental and Social Impact Category: B	() Was the objective(s) of this project reformulated?	Validated by Division Chief: 23-abr-2012 Validated by Country Representative: 27-abr-2012



Accumulated Progress as of 2011



Outcomes

Outcome: Patrimonio vial del país preservado

Indicator	Unit of Measure	Baseline	Baseline Year		2011	2012	End of project
Indice promedio de estado en los Km pavimentados intervenidos.	Indice	60.00	2010	P A			90,00
Opinión favorable de los usuarios respecto a los Km intervenidos por el Programa.	Porcentaje	100.00	2010	P A			120,00

Outcome: Incremento de la seguridad vial en los tramos intervenidos por el programa.

Indicator	Unit of Measure	Baseline	Baseline Year		2011	2012	End of project
Indice de estado en los Km pavimentados referidos a la seguridad vial	Indice	50.00	2010	P A			90,00

Outcome: Costos de transporte reducidos.

Indicator	Unit of Measure	Baseline	Baseline Year		2011	2012	End of project
Costo de operación vehicular en los Km intervenidos por el Programa.	\$/Km/vehículo		2010	P A			3,00
Indice de Estado	Indice	50.00	2010	P A			90,00

Outputs: Annual Physical and Financial Progress 2011

Description	Unit of Measure	Physical				Financial			
		Planned	Actual	Accumulated units	EOP units	Planned	Actual	Accumulated costs	EOP costs
Componente 1. Obras de mantenimiento vial por estándares									
Tramo Montero - Rio Ichilo - Ivirgarzama - Puerto Villarroel, Mantenido por Estándares.	Kilómetros	219,00	219,00		219,00	2.273.230,00	3.390.758,80		11.526.200,00
Tramo Patacamaya - Tambo Quemado, Mantenido por Estándares.	Kilómetros	188,00			64,02	2.520.750,00			8.130.000,00
Componente 2. Apoyo a las capacidades e instrumentos de gestión de la ABC									
Capacitadores formados, Difusión Socio-Ambiental realizada, Contratistas y Microempresarios capacitados, Sistema de Gestión Ambiental implementada.	Personas		25,00		155,00	108.620,00	2.170,00		210.000,00
Componente 3. Ingeniería y Administración									
Estudios de Preinversión de proyectos que posibiliten replicar la modalidad al resto de la red ejecutados	Estudios				2,00	45.000,00			150.000,00
TOTAL						4.947.600,00	3.392.928,80		20.016.200,00