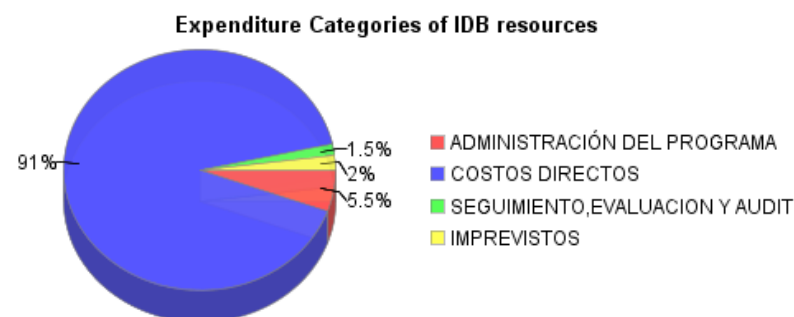
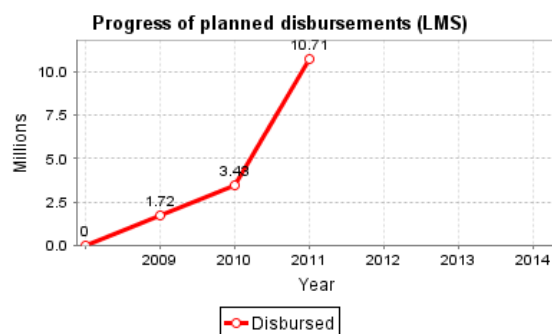
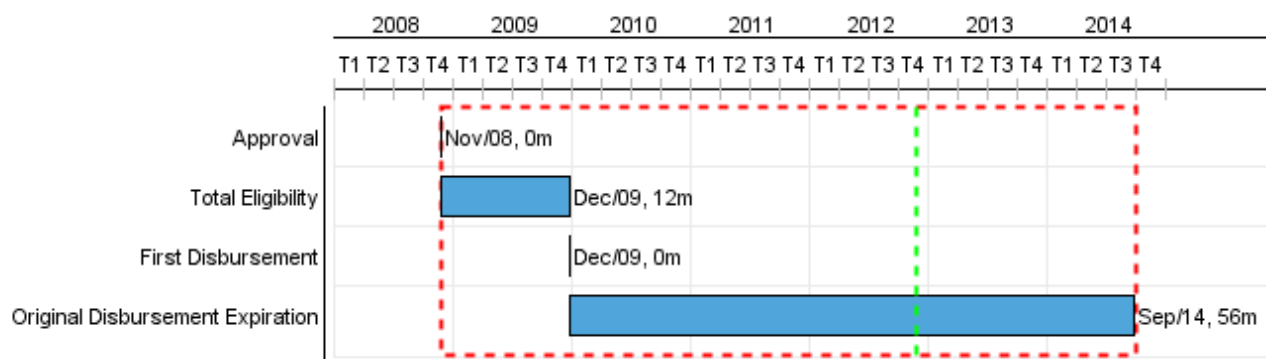


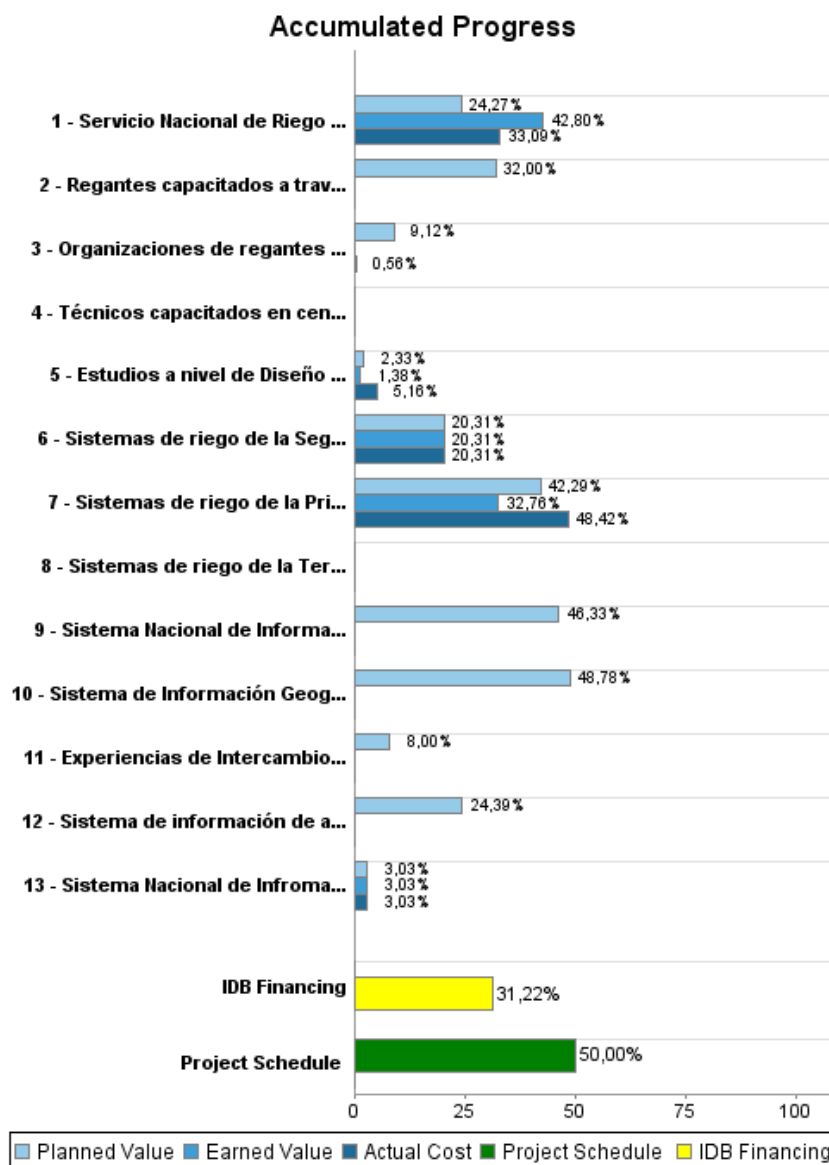
## Summary Report

Basic Data		Available Funds (US\$)		Total Cost and Source	
Executing Agency (EA):	MINISTERIO DEL AGUA				
Sector:	AGRICULTURE AND RURAL DEVELOPMENT-IRRIGATION AND DRAINAGE				
Loan Number(s):	2057/BL-BO	Current Approved Amount:	34.300.000,00	Original IDB:	34.300.000,00
Stage:	Approved	Disbursed Amount to Date:	10.708.758,30	Current IDB:	34.300.000,00
Operation Type:	INV - Investment	% Disbursed:	31,22	Pari-passu:	100,00
Related Operation(s):	BO-P1012	Balance:	23.591.241,70	Co-Financing/Country:	1.500.000,00
Operation Subtype:	ESP - Specific Investment Operation			Original Estimate:	35.800.000,00
				Amortization Period (months):	282

Project Environmental and Social Impact Category	Reformulation	Validation
Project Environmental and Social Impact Category: B	( ) Was the objective(s) of this project reformulated?	Validated by Division Chief: 24-abr-2012 Validated by Country Representative: 27-abr-2012



## Accumulated Progress as of 2011



## Outcomes

**Outcome:** Ingresos por actividades agropecuarias mejorados

Indicator	Unit of Measure	Baseline	Baseline Year		2012	2013	End of project
Ingresos promedio por hectárea en actividades agropecuarias específicas	USD/ha	500.00	2008	P A		1,000.00	1,500.00
Hectáreas incrementales bajo riego	Hectarea		2008	P A		3,500.00	9,000.00

**Outcome:** Rendimiento de los cultivos y pastizales mejorado

Indicator	Unit of Measure	Baseline	Baseline Year		2012	2013	End of project
Crecimiento promedio del rendimiento de los cultivos (toneladas/hectárea)	Porcentaje promedio		2008	P A		10.00	20.00

**Outcome:** Organizaciones de regantes fortalecidas

Indicator	Unit of Measure	Baseline	Baseline Year		2012	2013	End of project
Sistemas de riego administrados por regantes	Sistemas		2008	P A	12.00		33.00
Sistemas de riego administrados por beneficiarios que recibieron asistencia técnica integral	Sistemas		2008	P A	12.00		33.00
Registros y autorizaciones para el uso y aprovechamiento del agua de riego otorgados.	Registro		2008	P A	33.00		45.00

## Outputs: Annual Physical and Financial Progress 2011

Description	Unit of Measure	Physical				Financial			
		Planned	Actual	Accumulated units	EOP units	Planned	Actual	Accumulated costs	EOP costs
<b>Inversiones para el Desarrollo de Riego Comunitario</b>									
Sistemas de riego de la Primera Cartera construidos y transferidos a los regantes	Sistemas de riego	5,00	3,00		9,00	1.459.667,00	1.835.225,66		6.126.168,43
Sistemas de riego de la Segunda Cartera construidos y transferidos a los regantes	Sistemas de riego		1,00		24,00		2.842.969,60		13.995.082,71
Sistemas de riego de la Tercera Cartera construidos y transferidos a los regantes	Sistemas de riego				4,00				5.695.653,86
Estudios a nivel de Diseño Final, ya sea Estudio de Identificación (EI) o Técnico, económico, social y ambiental (TESA) elaborados	Estudios	11,00	7,00		35,00	32.586,00	75.266,21		1.506.095,00
<b>Apoyo a la institucionalidad y la gestión de agua para riego con enfoque de cuenca</b>									
Organizaciones de regantes capacitadas en temas de gestión de riego (Asistencia Técnica Integral - ATI).	Organizaciones	5,00			33,00	40.000,00	2.458,03		438.500,00
Experiencias de Intercambio entre los Regantes realizadas.	Intercambios	2,00			48,00	8.000,00			100.000,00
Regantes capacitados a través de la Escuela Nacional de Riego (ENR) mediante cursos y talleres.	Agricultores	100,00			2.000,00	80.000,00			250.000,00
Técnicos capacitados en centros académicos mediante cursos y talleres.	Técnicos				70,00				350.000,00
<b>Marco operativo e institucional departamental definido</b>									
Servicio Nacional de Riego (SENARI) y Servicios Departamentales de Riego (SEDERIs) funcionando.	SEDERI	2,00	5,00		8,00	362.000,00	620.293,07		2.931.000,00
<b>Implementación del Sistema Nacional de información de Riego (información geográfica, gerencial y administración de proyectos)</b>									
Sistema Nacional de Información de Riego diseñado	Documento				1,00		2.169,07		71.670,00
Sistema Nacional de Información de Riego (SNIR) implementado.	Sistema				1,00	100.000,00			215.830,00

# PROGRESS MONITORING REPORT

BO-L1021 - National Irrigation Program with a Watershed Approach  
2011 2nd period with closure up to (31-Mar-2012)

Inter-American Development Bank - IDB

Office of Strategic Planning and Development Effectiveness

Last Update: 21/04/2012

Description	Unit of Measure	Physical				Financial			
		Planned	Actual	Accumulated units	EOP units	Planned	Actual	Accumulated costs	EOP costs
Sistema de Información Geográfica para riego instalado y funcionando en el Servicio Nacional de Riego (SENARI), en los Servicios Departamentales de Riego (SENARIs) y en el Viceministerio de Recursos Hídricos y Riego (VRHR)	Sistema				1,00	200.000,00			410.000,00
Sistema de información de administración de proyectos instalado y funcionando en el Servicio Nacional del Riego (SENARI), en los Servicios Departamentales de Riego (SENARIs), y en el Viceministerio de Recursos Hídricos y Riego (VRHR) compatible con el Fondo Nacional de Inversion Productiva y Social	Sistema				1,00	100.000,00			410.000,00
<b>TOTAL</b>						<b>2.382.253,00</b>	<b>5.378.381,64</b>		<b>32.500.000,00</b>