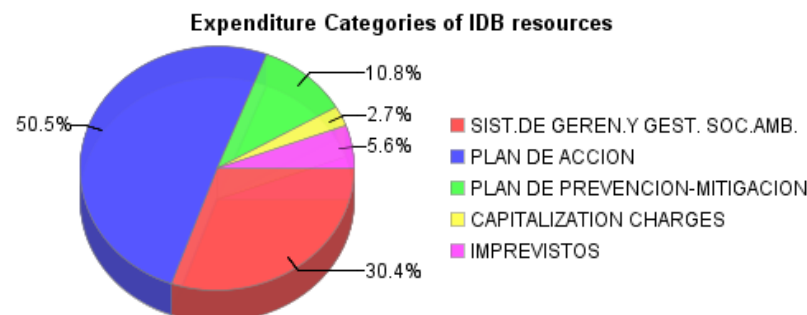
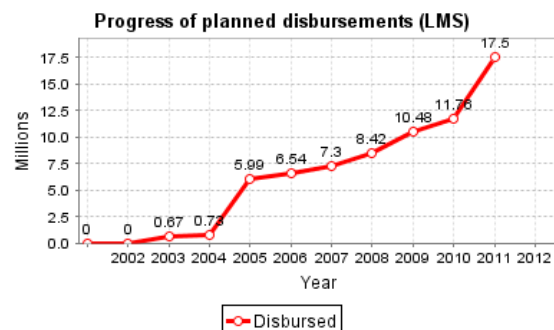
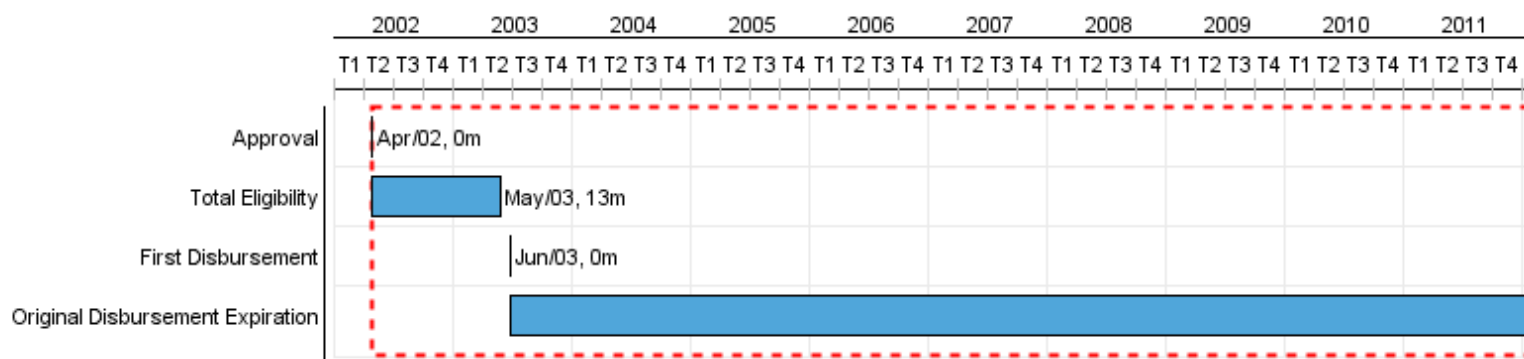


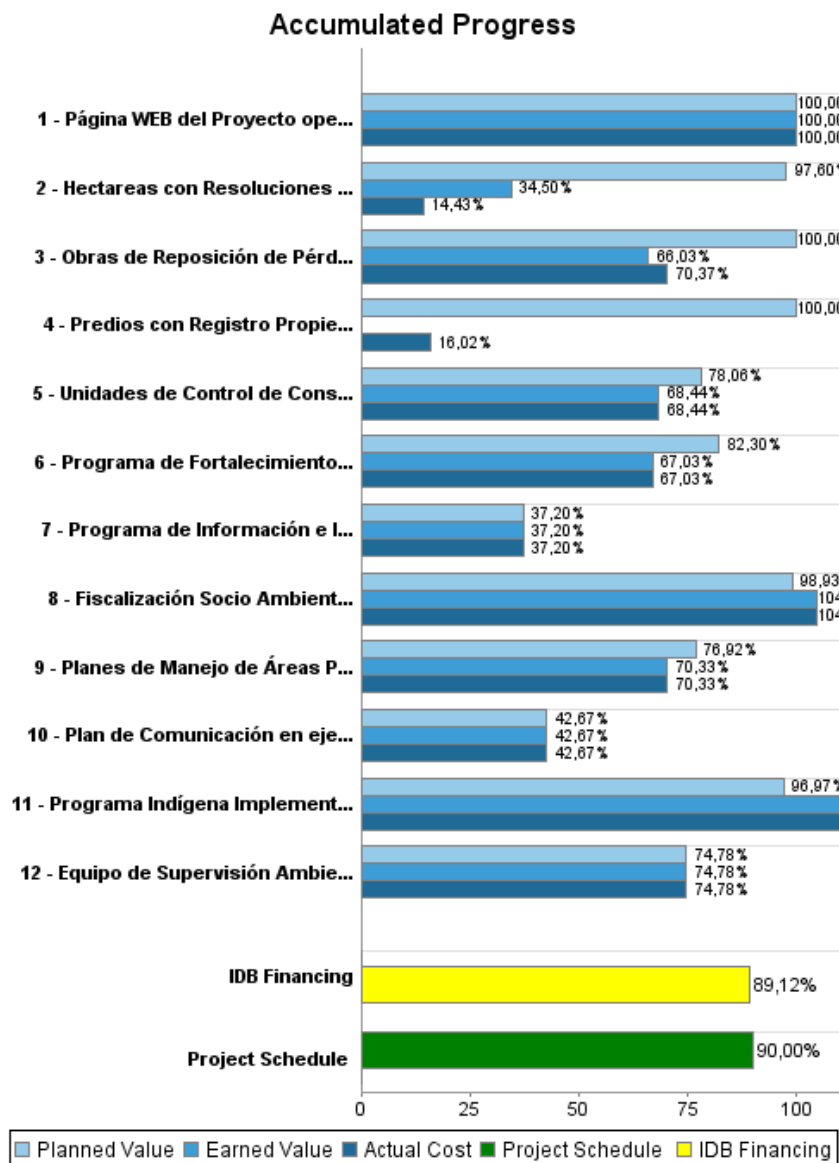
## Summary Report

Basic Data		Available Funds (US\$)		Total Cost and Source	
Executing Agency (EA):	MINISTERIO DE DESARROLLO SOSTENIBLE Y MEDIO AMBIENTE				
Sector:	ENVIRONMENT AND NATURAL DISASTERS				
Loan Number(s):	1099/SF-BO	Current Approved Amount:	20.999.993,50	Original IDB:	21.000.000,00
Stage:	Approved	Disbursed Amount to Date:	18.714.784,09	Current IDB:	20.999.993,50
Operation Type:	INV - Investment	% Disbursed:	89,12	Pari-passu:	79,00
Related Operation(s):	TC0011002	Balance:	2.285.209,41	Co-Financing/Country:	2.500.000,00
Operation Subtype:	ESP - Specific Investment Operation			Original Estimate:	23.500.000,00
				Amortization Period (months):	354

Project Environmental and Social Impact Category	Reformulation	Validation
Project Environmental and Social Impact Category: C(R)	( ) Was the objective(s) of this project reformulated?	Validated by Division Chief: 27-abr-2012 Validated by Country Representative: 10-may-2012



## Accumulated Progress as of 2011



## Outcomes

**Outcome:** Seguridad jurídica de la inversión vial en la carretera Santa Cruz-Puerto Suárez mejorada.

Indicator	Unit of Measure	Baseline	Baseline Year		2007	2009	End of project
Derecho de vía de la carretera Santa Cruz-Puerto Suárez registrado en derechos reales a nombre del Estado Boliviano.	Folio		2004	P	1.00		1,00
				A	1.00		

**Outcome:** Derecho propietario sobre la tierra del Estado, Comunidades campesinas e indígenas; y propietarios individuales asegurado.

Indicator	Unit of Measure	Baseline	Baseline Year		2007	2009	End of project
Predios titulados en el área de influencia del proyecto.	Predio		2004	P			2.000,00
				A			

**Outcome:** Sostenibilidad de los recursos naturales en el área de influencia del proyecto mejorada.

Indicator	Unit of Measure	Baseline	Baseline Year		2007	2009	End of project
Planes de manejo forestales cumplidos.	Porcentaje		2004	P			90,00
				A			
Planes de manejo de áreas protegidos cumplidos.	Porcentaje		2004	P			90,00
				A			

**Outcome:** Capacidades de gestión del uso del suelo de los Gobiernos Municipales del área de influencia directa del proyecto mejoradas.

Indicator	Unit of Measure	Baseline	Baseline Year		2007	2009	End of project
Planes Municipales de Ordenamiento Territorial (PMOTs) de los municipios del área de influencia en vigencia.	Planes		2004	P			5,00
				A			
Municipios con Catastro urbano y planes urbano municipal en vigencia	Municipio		2004	P			5,00
				A			
Proyectos demostrativos en los municipios del área de influencia implementados	proyecto		2004	P			7,00
				A			
Nuevas actividades culturales municipales	Actividades culturales		2004	P		6.00	12,00
				A		12.00	

**Outcome:** Organizaciones Indígenas fortalecidas.

Indicator	Unit of Measure	Baseline	Baseline Year		2007	2009	End of project
Organizaciones indígenas que realizan reuniones periódicas.	Organización indígena		2004	P	5.00	7.00	9,00
				A	6.00	8.00	
Centrales indígenas cuentan con personería jurídica.	Centrales Indígenasurídica		2004	P	7.00	9.00	9,00
				A	8.00	9.00	



## PROGRESS MONITORING REPORT

BO0033 - Environmental Social Protection Sta Cruz - Pto. Suarez  
2011 2nd period with closure up to (31-Mar-2012)

Inter-American Development Bank - IDB

Office of Strategic Planning and Development Effectiveness  
Last Update: 27/04/2012

Organizaciones indígenas beneficiarias cuentan con iniciativas productivas	Organizaciones Indígenas		2004	P			
				A			3,00

## Outputs: Annual Physical and Financial Progress 2011

Description	Unit of Measure	Physical				Financial			
		Planned	Actual	Accumulated units	EOP units	Planned	Actual	Accumulated costs	EOP costs
<b>Saneamiento y Titulación de Tierras</b>									
Hectareas con Resoluciones Finales de Saneamiento Emitidas	Hectareas	4.271.131,00	1.500.540,00		3.417.621,00	6.079.058,00	881.455,00		6.249.332,00
Predios con Registro Propietario Efectuado	Predios	4.000,00			4.000,00	127.439,00	20.422,00		127.439,00
<b>Programa de Fortalecimiento Institucional y Desarrollo Sostenible Municipal</b>									
Programa de Fortalecimiento Municipal Implementado	Gobiernos				1,00	2.339.017,00	1.842.226,00		3.254.414,00
<b>Programa Indígena</b>									
Programa Indígena Implementado en Organizaciones Indígenas	Programa				9,00	511.561,00	1.190.416,00		1.384.208,00
<b>Sistema de Gerencia y Gestión Socio Ambiental</b>									
<b>Plan de Prevención y Mitigación</b>									
Obras de Reposición de Pérdidas Construidas	Obras	46,00	19,00		63,00	1.810.300,00	883.638,00		3.128.000,00
Fiscalización Socio Ambiental Ejecutada	Fiscalización				1,00	60.033,00	105.405,00		776.866,00
Programa de Información e Interacción Social operando	Programa				1,00		21.763,00		205.700,00
Equipo de Supervisión Ambiental operando	Equipo				1,00		77.041,00		697.185,41
<b>Conservación Ambiental</b>									
Planes de Manejo de Áreas Protegidas Elaborados y/o Actualizados	Planes				3,00	1.040.000,00	895.709,00		2.188.400,00
Unidades de Control de Conservación de Bosques Funcionando	Unidades				6,00	757.700,00	613.426,00		1.499.800,00
<b>Imprevistos</b>									
<b>Programa de Comunicación</b>									
Plan de Comunicación en ejecución	Plan				1,00		70.916,00		283.600,00
Página WEB del Proyecto operando	Página				1,00				3.500,00
<b>TOTAL</b>						<b>12.725.108,00</b>	<b>6.602.417,00</b>		<b>19.798.444,41</b>