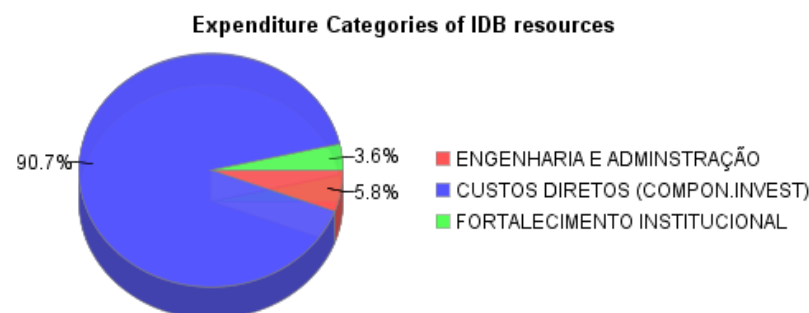
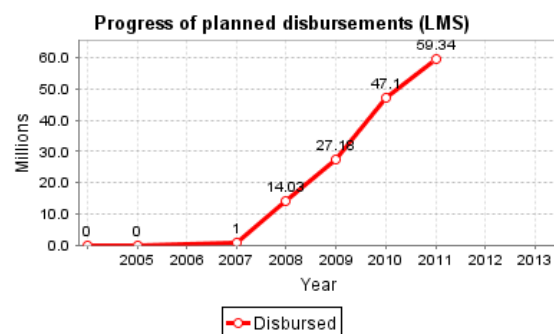
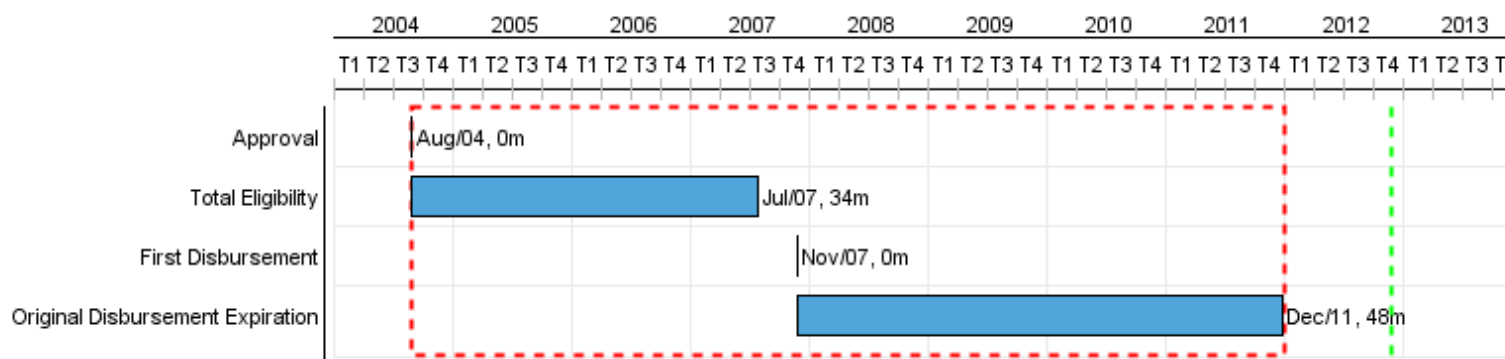


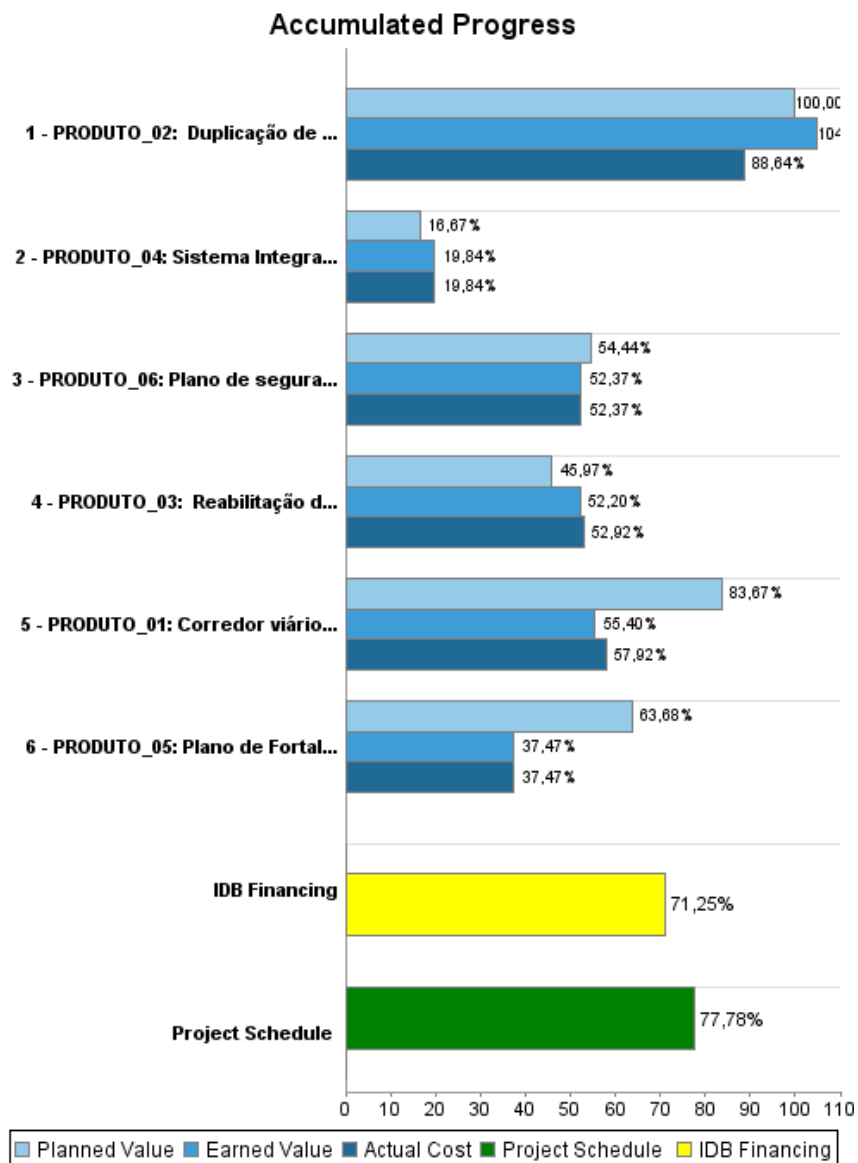
Summary Report

| Basic Data | | Available Funds (US\$) | | Total Cost and Source | |
|------------------------|---|---------------------------|---------------|-------------------------------|----------------|
| Executing Agency (EA): | Secretaria Municipal de Desenvolvimento Urbano e Infraestrutura | | | | |
| Sector: | TRANSPORTATION-ROAD PROGRAMS | | | | |
| Loan Number(s): | 1572/OC-BR | Current Approved Amount: | 85.200.000,00 | Original IDB: | 85.200.000,00 |
| Stage: | Approved | Disbursed Amount to Date: | 60.703.358,81 | Current IDB: | 85.200.000,00 |
| Operation Type: | INV - Investment | % Disbursed: | 71,25 | Pari-passu: | 60,00 |
| Related Operation(s): | | Balance: | 24.496.641,19 | Co-Financing/Country: | 56.800.000,00 |
| Operation Subtype: | ESP - Specific Investment Operation | | | Original Estimate: | 142.000.000,00 |
| | | | | Amortization Period (months): | 174 |

| Project Environmental and Social Impact Category | | Reformulation | Validation | |
|---|------|--|--------------------------------------|-------------|
| Project Environmental and Social Impact Category: | B(R) | () Was the objective(s) of this project reformulated? | Validated by Division Chief: | 23-abr-2012 |
| | | | Validated by Country Representative: | 30-abr-2012 |



Accumulated Progress as of 2011



Outcomes

| | |
|------------------|---|
| Outcome: | Mobilidade dos usuários do Sistema de Transporte Público de Fortaleza, melhorada. |
| Comments: | Por medio de las mejores condiciones ofertadas por el Programa. |

| Indicator | Unit of Measure | Baseline | Baseline Year | | 2012 | End of project |
|---|-----------------|------------|---------------|---|------------|----------------|
| Consumo médio de combustível da frota. | Litros/Km/Día | 233,955.00 | 2004 | P | 198,495.00 | 198.495,00 |
| | | | | A | | |
| Custo médio de operação de veículos. | Reales | 1.79 | 2004 | P | 1.46 | 1,46 |
| | | | | A | | |
| Tempo médio de viagem no trecho: Bezerra de Menezes/Domingo Olimpio. | Minutos | 100.00 | 2004 | P | 76.00 | 76,00 |
| | | | | A | | |
| Volume médio diário de Trafego (VMD) no corredor 1 (Bezerra de Menezes - Papicú). | VDM | 0.02 | 2004 | P | 0.01 | 0,01 |
| | | | | A | | |
| Tempo médio dos ônibus parados nos semáforos. | Segundos | 27.60 | 2004 | P | 25.70 | 25,70 |
| | | | | A | | |
| Tempo médio dos ônibus parados nas estações intermediárias. | Segundos | 8.11 | 2004 | P | 7.54 | 7,54 |
| | | | | A | | |
| Número anual de acidentes entre ônibus. | Accidentes | 251.00 | 2004 | P | 216.00 | 216,00 |
| | | | | A | | |
| Indicador de Ruido no interior dos veículos. | Decibeles | 79.50 | 2004 | P | 77.00 | 77,00 |
| | | | | A | | |

Outputs: Annual Physical and Financial Progress 2011

| Description | Unit of Measure | Physical | | | | Financial | | | |
|--|-----------------|----------|--------|-------------------|-----------|----------------------|----------------------|-------------------|-----------------------|
| | | Planned | Actual | Accumulated units | EOP units | Planned | Actual | Accumulated costs | EOP costs |
| Implantación de Corredores Troncales de Transporte Público Urbano | | | | | | | | | |
| PRODUTO_01: Corredor viário municipal Bezerra de Menezes - Domingo Olimpio, reabilitado. | km | 8,00 | 7,00 | | 18,00 | 6.100.000,00 | 7.035.057,73 | | 67.349.553,00 |
| Mejoramiento de Vías y Areas Urbanas | | | | | | | | | |
| PRODUTO_02: Duplicação de Vias Urbanas do Município, concluidas. | km | 2,00 | 2,00 | | 2,00 | 2.210.000,00 | 1.280.298,19 | | 5.710.000,00 |
| PRODUTO_03: Reabilitação de Vias Urbanas do Município, concluidas. | km | 5,00 | 7,00 | | 22,00 | 3.500.000,00 | 5.066.319,07 | | 22.840.000,00 |
| Seguridad Vial | | | | | | | | | |
| PRODUTO_04: Sistema Integrado de Monitoreamento Semáforos, implantado | Sistema | | | | 1,00 | 1.000.000,00 | 1.190.307,10 | | 6.000.000,00 |
| Fortalecimiento Institucional | | | | | | | | | |
| PRODUTO_05: Plano de Fortalecimento Institucional Municipal, executado. | Plano | | | | 1,00 | 1.618.000,00 | 1.096.468,59 | | 5.508.525,00 |
| Compensación Ambiental y Reasentamiento | | | | | | | | | |
| PRODUTO_06: Plano de segurança Sócio-Ambiental, executado | Plano | | | | 1,00 | 2.500.000,00 | 2.236.201,11 | | 12.859.087,00 |
| Gerenciamento e Supervisao | | | | | | | | | |
| TOTAL | | | | | | 16.928.000,00 | 17.904.651,79 | | 120.267.165,00 |