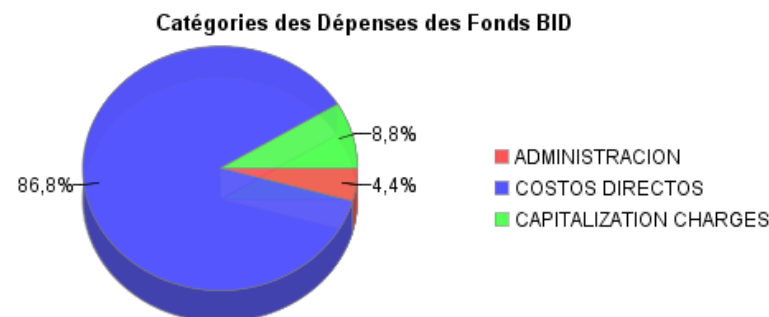
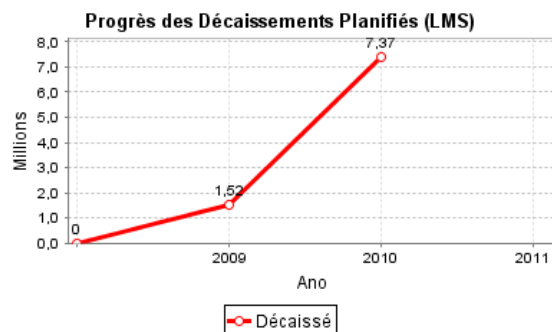
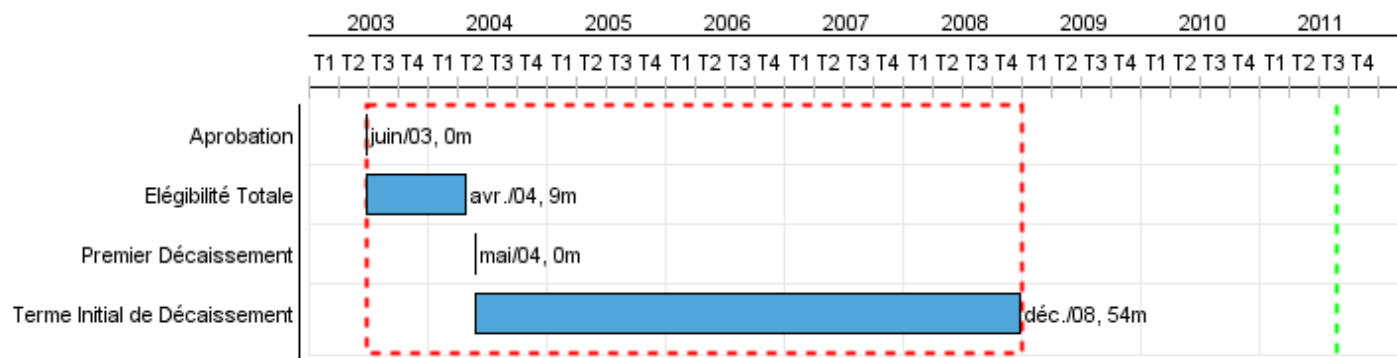


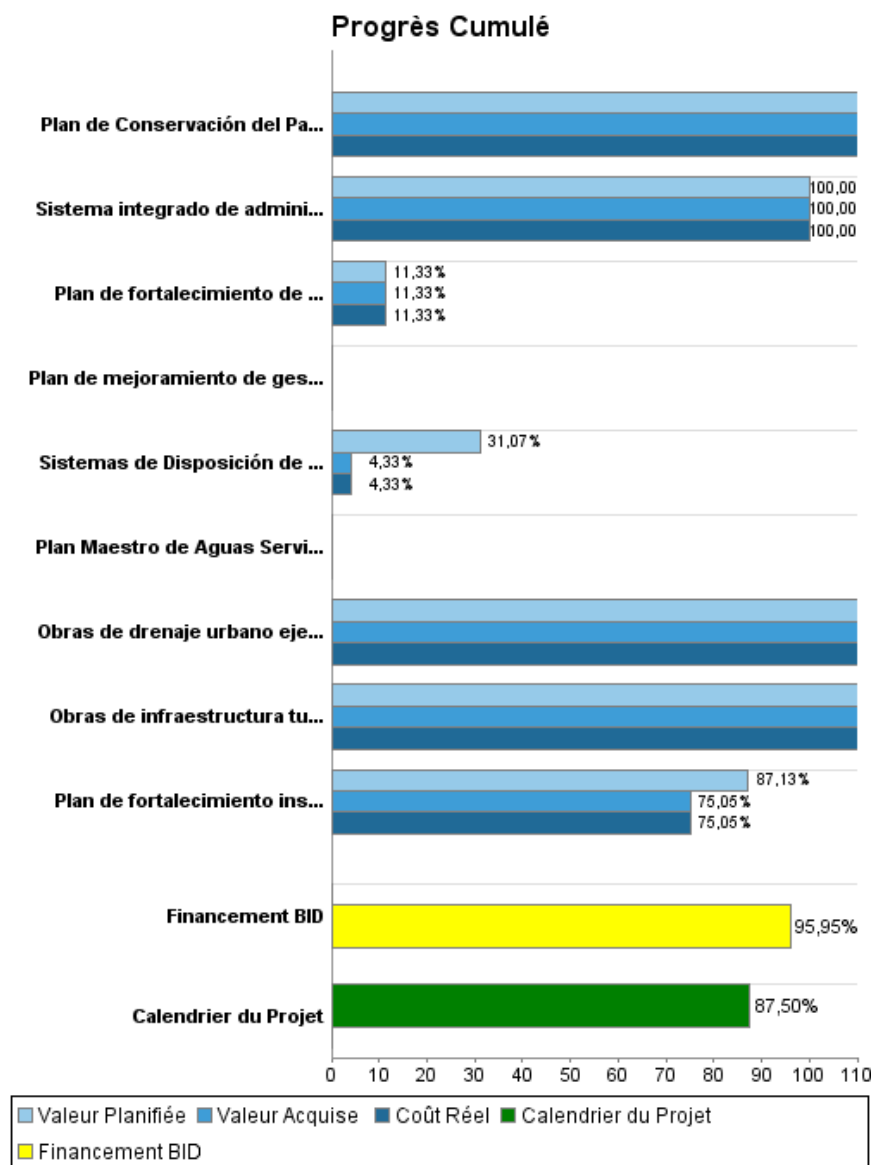
Rapport Résumé

Données Générales		Fonds Disponibles (US\$)	Coût Total et Source de Financement
Agence d' Exécution (EA):	PROVINCIA DE SALTA		
Secteur:	TOURISM		
Numéro(s) de Prêt(s):	1465/OC-AR	Montant Courant Approuvé:	34.100.000,00
Étape:	Approved	Montant Décaissé à ce Jour:	32.718.170,97
Type d' Opération:	INV - Investissement	% Décaissé:	95,95
Opération(s) Connexe(s):		Solde:	1.381.829,03
Sous-Type de l'Opération:	ESP - Specific Investment Operation		
		Initial BID:	34.100.000,00
		Courant BID:	34.100.000,00
		Pari Passu:	47,91
		Cofinancement/Pays:	22.600.000,00
		Estimation Initiale:	56.700.000,00
		Période d'Amortissement (mois):	234

Catégorie d'Impact Environnemental et Social du Projet	Reformulation	Validation
Catégorie d'Impact Environnemental et Social du Projet:	B () Les objectifs du projet ont-ils été reformulés?	Validé par le Chef de Division: Mar 22, 2011 Validé par le Représentant: Apr 28, 2011



Progrès Cumulé à 2010



Résultats

Résultat:	Turismo a la Provincia de Salta incrementado
------------------	--

Indicateur	Unité de Mesure	Ligne de Base	Année Ligne de Base		2006	2007	2008	2010	Fin du Projet
Camas vendidas en alojamientos de la Provincia	camas vendidas	1.300.000,00	2003	P	1.548.320,00	3.282.440,00	1.739.693,00	1.954.719,00	2.072.002,00
				A	2.318.425,00	5.716.460,00	3.444.595,00	3.027.286,00	

Résultat:	Infraestructura social básica mejorada
------------------	--

Indicateur	Unité de Mesure	Ligne de Base	Année Ligne de Base		2006	2007	2008	2010	Fin du Projet
Habitantes en el interior de la Provincia beneficiados con sistema de disposición de residuos solidos.	habitantes		2003	P					115.000,00
				A				193.000,00	
Evacuados por inundaciones en el área de intervención del Programa	personas anuales	500,00	2003	P					0,00
				A					

Résultat:	Gestión de la administración provincial mejorada
------------------	--

Indicateur	Unité de Mesure	Ligne de Base	Année Ligne de Base		2006	2007	2008	2010	Fin du Projet
Ahorro corriente dividido por ingresos corrientes	%	7,00	2003	P	8,00	9,00			0,00
				A	24,00	22,00		23,00	
Stock de deuda dividido por ingresos corrientes	%	175,00	2003	P	138,00	125,00			0,00
				A	20,00	21,00			

Produites: Progrès Physique et Financier Annuel 2010

Description	Unité de Mesure	Physique				Financier			
		Planifié	Réel	Unités Cumulées	Unités FDP	Planifié	Réel	Coûts Cumulées	Coûts FDP
APOYO AL DESARROLLO DEL SECTOR TURISMO									
Obras de infraestructura turística ejecutadas	obras		1,00		5,00	2.500.000,00	1.406.622,16		19.694.500,00
APOYO AL DESARROLLO DEL SECTOR TURISMO									
Plan de Conservación del Patrimonio Histórico-Cultural implementado	Plan				1,00	61.000,00	39.367,87		4.921.000,00
INFRAESTRUCTURA SOCIAL BÁSICA									
Plan Maestro de Aguas Servidas elaborado	Plan				1,00				500.000,00
INFRAESTRUCTURA SOCIAL BÁSICA									
Obras de drenaje urbano ejecutadas	Obras	2,00	2,00		2,00	2.100.000,00	1.761.741,72		9.263.500,00
INFRAESTRUCTURA SOCIAL BÁSICA									
Sistemas de Disposición de Residuos Sólidos implementados	Municipios				18,00	700.000,00	31.439,04		2.500.000,00
APOYO AL DESARROLLO DEL SECTOR TURISMO									
Plan de fortalecimiento institucional implementado	Plan				1,00	300.000,00	152.509,92		1.221.000,00
FORTALECIMIENTO DE LA ADMINISTRACIÓN FISCAL									
Plan de fortalecimiento de la administración territorial implementado	Plan				1,00				4.334.000,00
Plan de mejoramiento de gestión recaudatoria implementado	Plan				1,00				
Sistema integrado de administración financiera implementado	Plan				1,00				947.856,25
ADMINISTRACION, SUPERVISION, EVALUACION Y AUDITORIA									
Gastos Financieros									
TOTAL						5.661.000,00	3.391.680,71		43.381.856,25