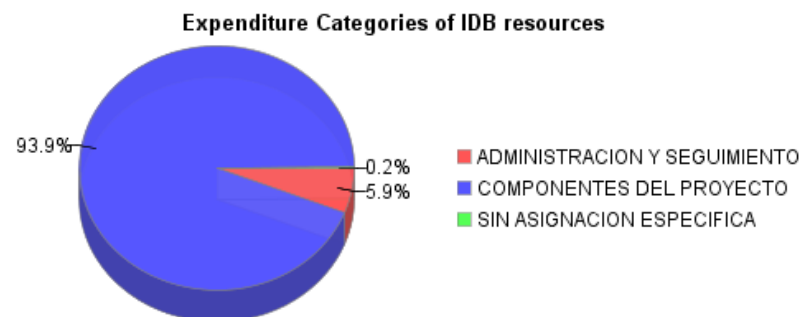
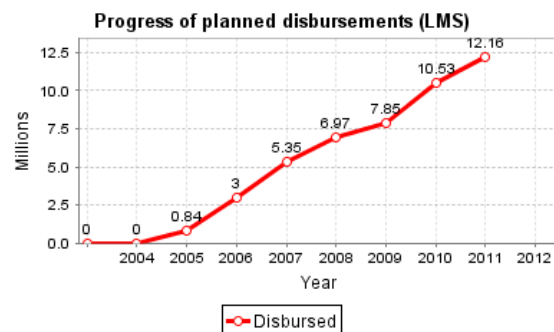
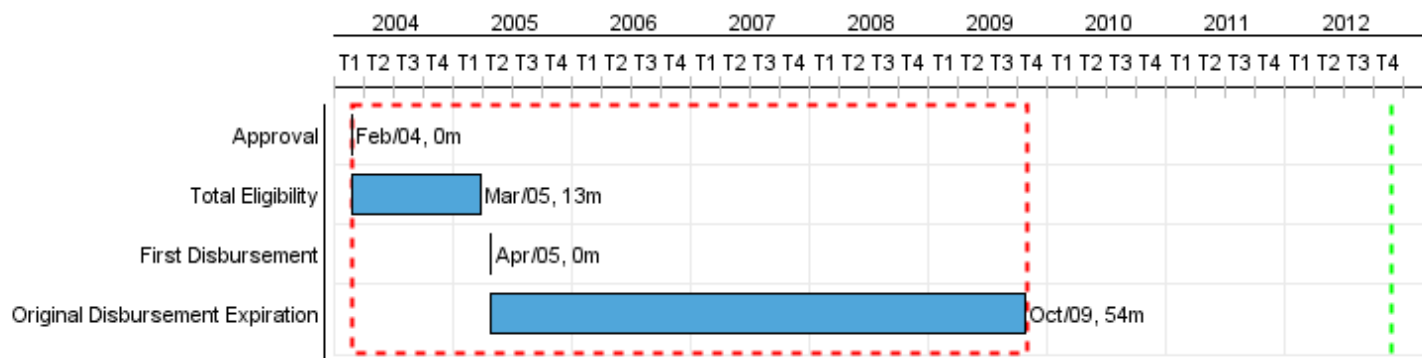


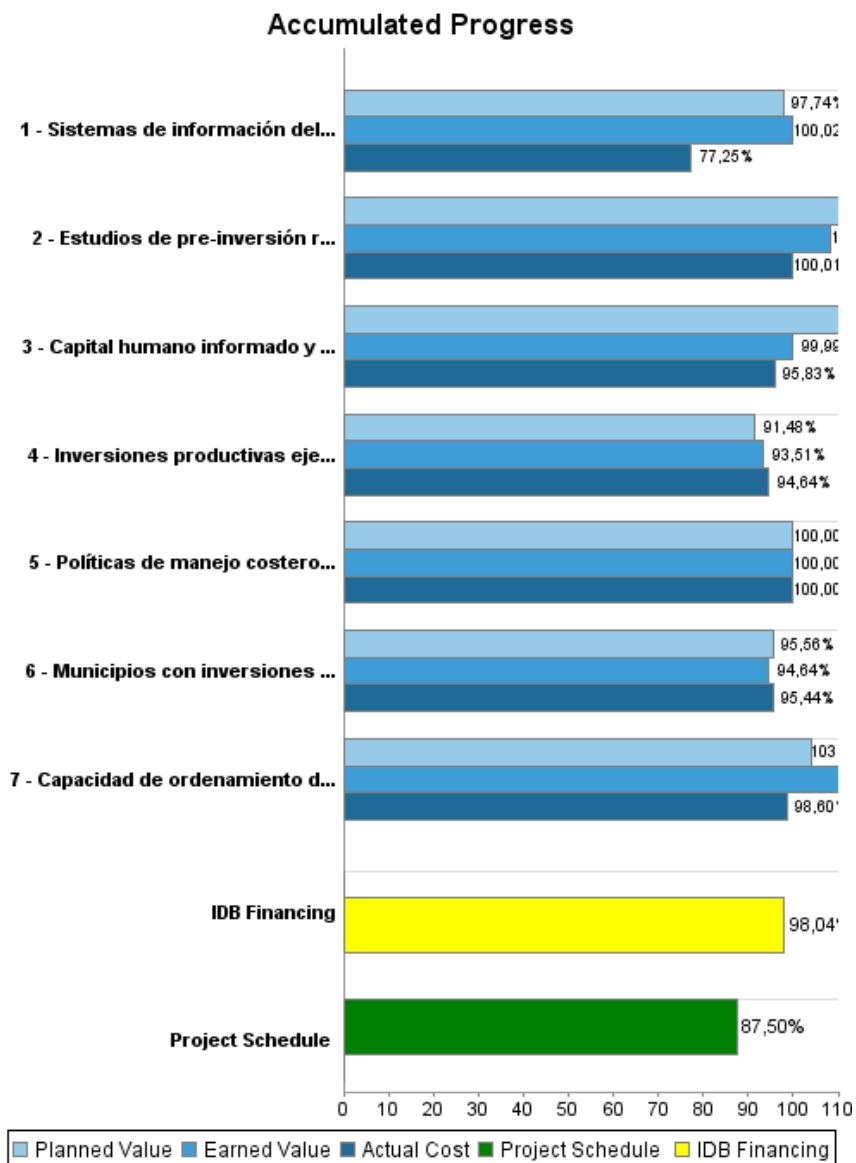
Summary Report

Basic Data	Available Funds (US\$)	Total Cost and Source
Executing Agency (EA):		
Sector: WATER AND SANITATION		
Loan Number(s): 1531/OC-EC	Current Approved Amount: 12.400.000,00	Original IDB: 12.400.000,00
Stage: Approved	Disbursed Amount to Date: 12.156.541,67	Current IDB: 12.400.000,00
Operation Type: INV - Investment	% Disbursed: 98,04	Pari-passu: 86,00
Related Operation(s): TC0011037	Balance: 243.458,33	Co-Financing/Country: 2.000.000,00
Operation Subtype: ESP - Specific Investment Operation		Original Estimate: 14.400.000,00
		Amortization Period (months): 234

Project Environmental and Social Impact Category	Reformulation	Validation
Project Environmental and Social Impact Category: B(R)	() Was the objective(s) of this project reformulated?	Validated by Division Chief: 24-abr-2012 Validated by Country Representative: 30-abr-2012



Accumulated Progress as of 2011



Outcomes

Outcome: Manejo costero integrado, mejorado y ampliado, apoyando la transferencia progresiva, a nivel local, de competencias para el ordenamiento y manejo en la zona costera.

Indicator	Unit of Measure	Baseline	Baseline Year		2009	2010	End of project
Porcentaje de municipios de la franja costera que han implementado su agenda de Manejo Costero Integrado (MCI), con su respectiva Ordenanza.	%		2004	P	170.00		90,00
				A	172.00		
Porcentaje de municipios de la franja costera que han implementado procesos de ordenamiento territorial de su zona de playa.	%		2004	P	90.00	31.00	50,00
				A	62.00		

Outputs: Annual Physical and Financial Progress 2011

Description	Unit of Measure	Physical				Financial			
		Planned	Actual	Accumulated units	EOP units	Planned	Actual	Accumulated costs	EOP costs
1. GESTION COSTERA									
Políticas de manejo costero integrado elaboradas	Política				1,00				160.472,41
Capacidad de ordenamiento de los municipios del filo costero para la Gestión Costera Local, fortalecida.	Municipios				26,00	89.734,78	58.000,00		2.269.920,00
2. INFORMACION PARA LA GESTION COSTERA									
Sistemas de información del uso de recursos costeros consolidado.	Sistema	1,00	1,00		1,00	268.486,00	149.000,00		524.750,00
Estudios de pre-inversión realizados.	Estudios	1,00			5,00	70.489,00	70.489,00		1.358.620,00
Capital humano informado y capacitado en Manejo Costero Integrado.	Programa	1,00	1,00		1,00	66.200,00	44.000,00		534.290,00
3. INVERSIONES EN EL FILO COSTERO									
Municipios con inversiones comunitarias y preventivas ejecutadas.	Municipios	5,00	6,00		29,00	1.130.459,15	894.000,00		5.195.620,00
Inversiones productivas ejecutadas.	Proyectos		11,00		20,00	404.065,00	303.000,00		1.891.760,00
ADMINISTRACION Y SEGUIMIENTO									
TOTAL						2.029.433,93	1.518.489,00		11.935.432,41