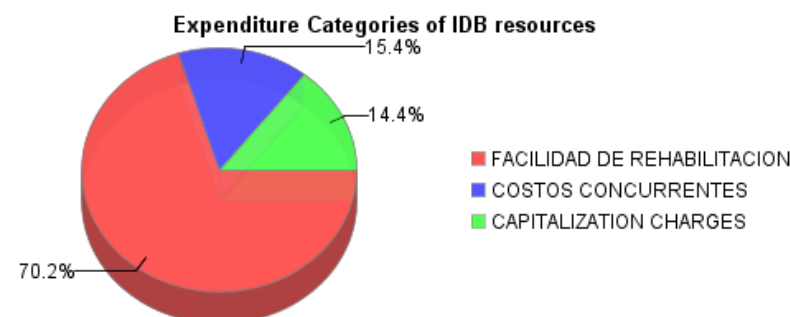
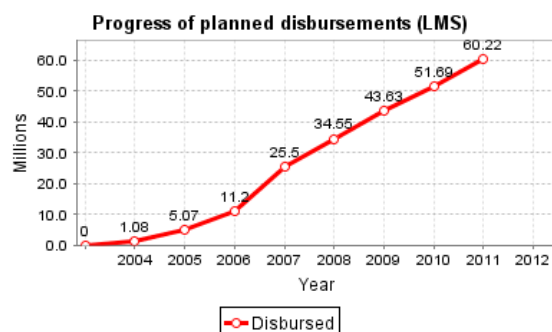
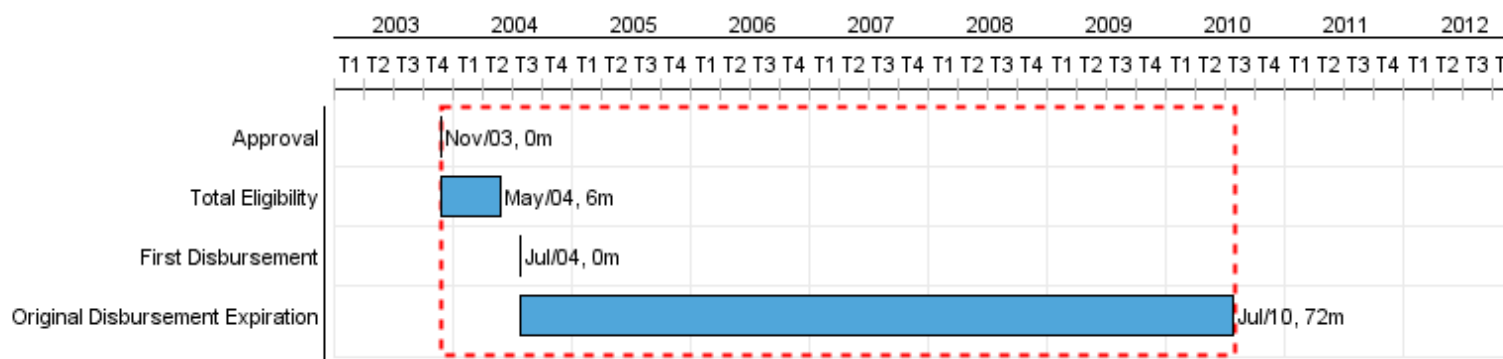


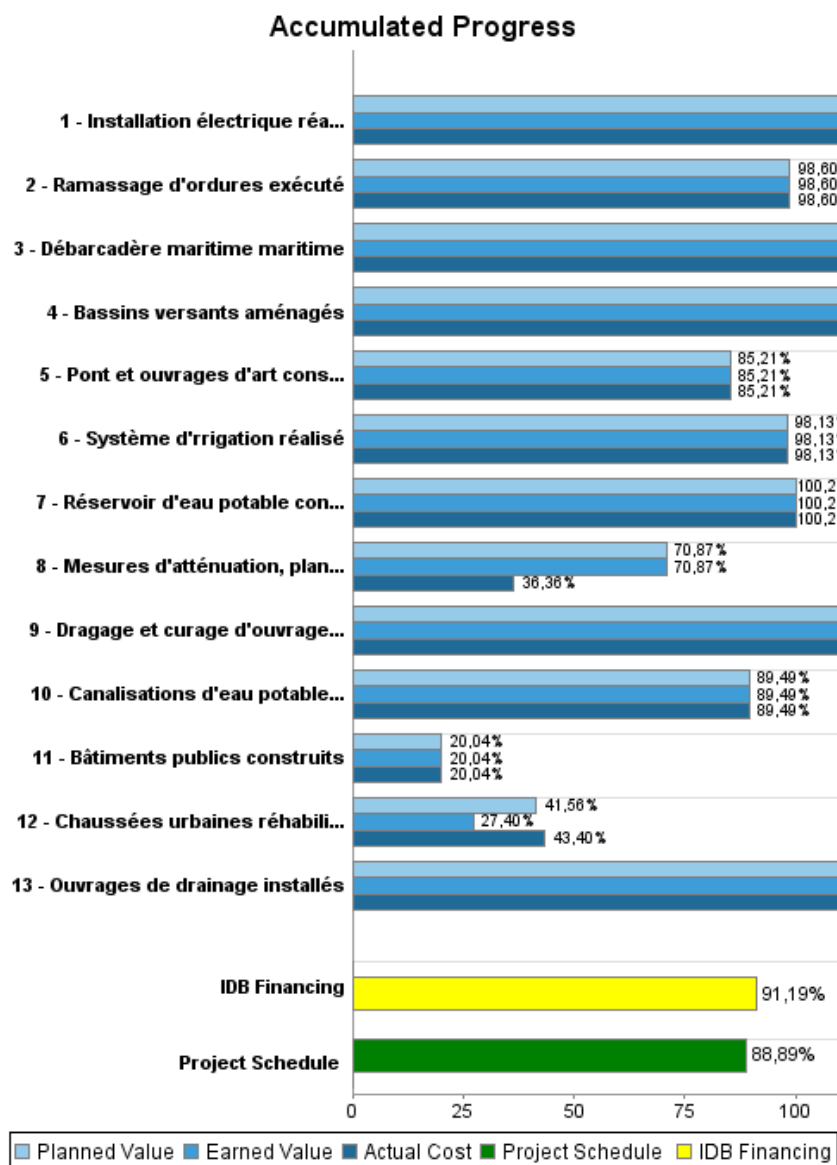
Summary Report

| Basic Data | | Available Funds (US\$) | | Total Cost and Source | |
|------------------------|--|---------------------------|---------------|-------------------------------|----------------|
| Executing Agency (EA): | MINISTERE DE L'ECONOMIE ET DES FINANCES | | | | |
| Sector: | MULTISECTOR CREDIT & PREINVESTMENT-MULTISECTOR CREDIT PROGRAMS | | | | |
| Loan Number(s): | 1493/SF-HA;2384/GR-HA | Current Approved Amount: | 72.999.999,30 | Original IDB: | 94.526.657,29 |
| Stage: | Approved | Disbursed Amount to Date: | 66.565.859,52 | Current IDB: | 72.999.999,30 |
| Operation Type: | INV - Investment | % Disbursed: | 91,19 | Pari-passu: | 90,00 |
| Related Operation(s): | HA-T1060, HA-X1008 | Balance: | 6.434.139,78 | Co-Financing/Country: | 7.800.000,00 |
| Operation Subtype: | GOM - Global of Multiple Works Operation | | | Original Estimate: | 102.326.657,29 |
| | | | | Amortization Period (months): | 354 |

| Project Environmental and Social Impact Category | Reformulation | Validation |
|--|--|--|
| Project Environmental and Social Impact Category: B(R) | () Was the objective(s) of this project reformulated? | Validated by Division Chief: 23-abr-2012 Validated by Country Representative: 30-abr-2012 |



Accumulated Progress as of 2011



Outcomes

| | |
|----------------------|---|
| Outcome: | Les infrastructures économiques de base sont réhabilitées, gérées et entretenues de manière efficiente et durable |
| Suppositions: | Le pays dispose de ressources nationales et internationales pour l'investissement et l'entretien de l'infrastructure économique de base |

| Indicator | Unit of Measure | Baseline | Baseline Year | | 2009 | 2010 | 2011 | End of project |
|---|-----------------|----------|---------------|---|-------|-------|-------|----------------|
| Les projets sont entretenus convenablement après leur réception finale | Projets | | 2005 | P | 15.00 | 20.00 | 10.00 | 45,00 |
| | | | | A | 10.00 | 25.00 | 10.00 | |
| Les usagers, les résidents et les bénéficiaires sont impliqués dans la gestion et l'entretien des projets par des mécanismes de participation | Projets | | 2005 | P | | 10.00 | 5.00 | 15,00 |
| | | | | A | | 10.00 | 5.00 | |
| Les bénéficiaires, les résidents et les usagers sont satisfaits des ouvrages réhabilités | % | | 2005 | P | 80.00 | 80.00 | 80.00 | 80,00 |
| | | | | A | 60.00 | 80.00 | 80.00 | |

Outputs: Annual Physical and Financial Progress 2011

| Description | Unit of Measure | Physical | | | | Financial | | | |
|--|--------------------|----------|--------|-------------------|--------------|----------------------|----------------------|-------------------|-----------------------|
| | | Planned | Actual | Accumulated units | EOP units | Planned | Actual | Accumulated costs | EOP costs |
| Mécanisme de remise en état de l'infrastructure économique de base | | | | | | | | | |
| Chaussées urbaines réhabilitées | Kilomètre | 15,00 | 3,82 | | 58,79 | 11.003.000,00 | 12.071.133,00 | | 57.915.000,00 |
| Mesures d'atténuation, plans d'entretien et études de préinvestissement réalisés | Étude | 5,00 | 5,00 | | 60,00 | 1.200.000,00 | 1.094.000,00 | | 6.350.000,00 |
| Pont et ouvrages d'art construits | Pont/ouvrage d'art | | 1,00 | | 3,00 | | 2.938.998,70 | | 7.000.000,00 |
| Canalisations d'eau potable installées | Kilomètre | | | | 16,08 | | | | 600.000,00 |
| Ouvrages de drainage installés | Kilomètre | 0,70 | 0,70 | | 52,43 | 2.325.757,90 | 2.325.757,90 | | 12.000.000,00 |
| Dragage et curage d'ouvrages de drainage exécuté | Mètre cube | | | | 227.386,16 | 39.560,24 | 39.560,24 | | 1.400.000,00 |
| Ramassage d'ordures exécuté | Mètre cube | | | | 1.246.259,00 | | | | 5.000.000,00 |
| Installation électrique réalisée | Mètre linéaire | | | | 7.000,00 | | | | 450.000,00 |
| Système d'irrigation réalisé | Hectare | | | | 350,00 | | | | 2.000.000,00 |
| Débarcadère maritime maritime | Débarcadère | 3,00 | 3,00 | | 7,00 | 1.519.113,11 | 3.164.620,00 | | 900.000,00 |
| Bâtiments publics construits | Bâtiments publics | 1,00 | 1,00 | | 2,00 | 101.098,46 | 101.098,46 | | 5.000.000,00 |
| Réservoir d'eau potable construit | Réservoirs | 2,00 | 2,00 | | 3,00 | 1.503.132,77 | 1.503.132,77 | | 1.500.000,00 |
| Bassins versants aménagés | Bassin versant | 3,00 | 3,00 | | 3,00 | 3.886.713,00 | 3.886.713,00 | | 2.000.000,00 |
| Administration, finances et imprévus | | | | | | | | | |
| TOTAL | | | | | | 21.578.375,48 | 27.125.014,07 | | 102.115.000,00 |