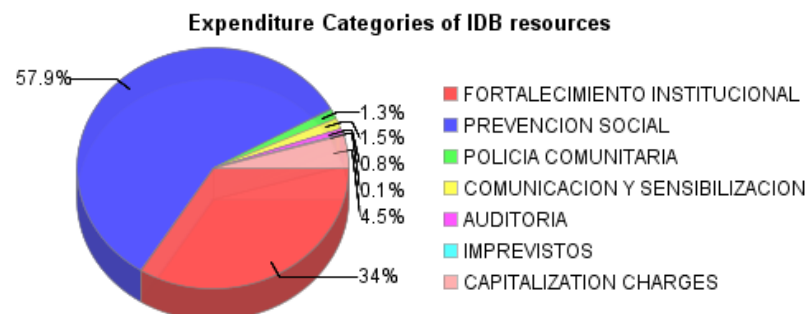
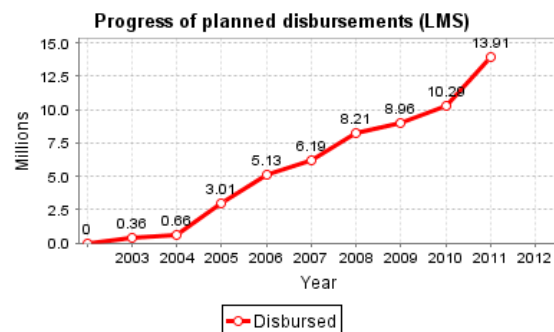
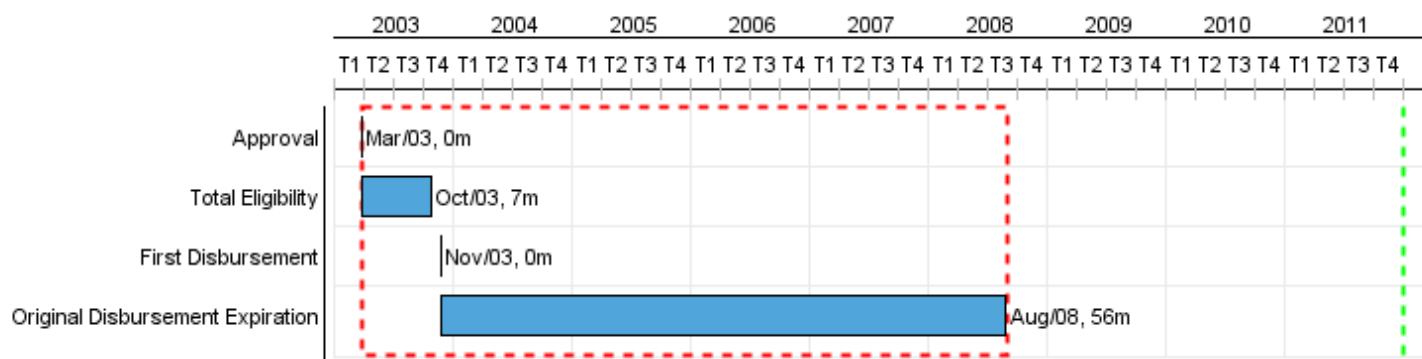


Summary Report

| Basic Data | | Available Funds (US\$) | | Total Cost and Source | |
|------------------------|--|---------------------------|---------------|-------------------------------|---------------|
| Executing Agency (EA): | SECRETARIA DE OBRAS PUBLICAS, TRANSPORTEY VIVIENDA | | | | |
| Sector: | SOCIAL INVESTMENT | | | | |
| Loan Number(s): | 1123/SF-HO | Current Approved Amount: | 14.000.000,00 | Original IDB: | 14.000.000,00 |
| Stage: | Approved | Disbursed Amount to Date: | 13.922.881,56 | Current IDB: | 14.000.000,00 |
| Operation Type: | INV - Investment | % Disbursed: | 99,45 | Pari-passu: | 90,00 |
| Related Operation(s): | TC0111022 | Balance: | 77.118,44 | Co-Financing/Country: | 2.200.000,00 |
| Operation Subtype: | ESP - Specific Investment Operation | | | Original Estimate: | 16.200.000,00 |
| | | | | Amortization Period (months): | 354 |

| Project Environmental and Social Impact Category | Reformulation | Validation |
|--|--|--|
| Project Environmental and Social Impact Category: C(R) | () Was the objective(s) of this project reformulated? | Validated by Division Chief: 22-abr-2012 Validated by Country Representative: 26-abr-2012 |



Accumulated Progress as of 2011



Outcomes

| | |
|----------------------|--|
| Outcome: | Seguridad Ciudadana fortalecida |
| Suppositions: | 1. Sostenibilidad de los programas preventivos contra la violencia y delincuencia juvenil y de prevención y atención de la Violencia Intra-Familiar. 2. Las autoridades nacionales mantienen la voluntad política para continuar con los programas de reformas institucionales en beneficio de la prevención de la violencia social. 3. Existe coordinación entre las instituciones y comunidades en las intervenciones del Proyecto. |
| Comments: | Algunos de los resultados y productos alcanzados por el proyecto no fueron sostenidos en el tiempo, e incluso se interrumpieron en 2009. Recientemente se han re-activado los Consejos Municipales de Paz y Convivencia como plataforma para la coordinación. Hay consenso en torno a la Visión de País y el Plan de Nación. Se esta poniendo en marcha una política integral de convivencia y seguridad ciudadana, que incluye programas como "Municipios más Seguros". |

| Indicator | Unit of Measure | Baseline | Baseline Year | | 2010 | End of project |
|--|-----------------|----------|---------------|--------|----------------------|----------------|
| Porcentaje de homicidios cometidos por jóvenes entre 12 y 25 años de edad | % de homicidios | 12.90 | 2004 | P A | | 9,03 |
| Jóvenes en pandillas (Propensión de jóvenes entre 12 y 25 años a involucrarse en actividades violentas y de alto riesgo) | Ciudades | | 2000 | P A | 4,000.00 3,276.00 | 17,00 |
| Tasa de homicidios x 100,000 habitantes, de 0-30 años de edad, de la Región del Valle de Sula | Relación | 55.00 | 2010 | P A | 55.00 54.00 | 55,00 |

| | |
|----------------------|--|
| Outcome: | Niveles de inclusión social de jóvenes aumentados |
| Suppositions: | Las entidades implantan las propuestas de fortalecimiento y crean las condiciones institucionales, financieras y técnicas para sus sostenimiento futuro. |

| Indicator | Unit of Measure | Baseline | Baseline Year | | 2010 | End of project |
|--|-----------------|----------|---------------|--------|--------------------|----------------|
| Jóvenes matriculados en los institutos técnicos de la Región del Valle de Sula | Jóvenes | 681.00 | 2009 | P A | 719.00 1,237.00 | 935,00 |

| | |
|----------------------|---|
| Outcome: | Confianza ciudadana en las instituciones públicas fortalecidas. |
| Suppositions: | Las instituciones establecen controles de gestión y transparencia |

| Indicator | Unit of Measure | Baseline | Baseline Year | | 2010 | End of project |
|--|-----------------|----------|---------------|--------|----------------------|----------------|
| Denuncias de abusos de autoridad y reclamos ciudadanos, presentadas formalmente. | Denuncias | 1,540.00 | 2009 | P A | 1,694.00 327.00 | 1.694,00 |
| Denuncias de casos de Violencia Intrafamiliar en la Región del Valle de Sula, presentadas formalmente. | Denuncias | 1,995.00 | 2009 | P A | 2,195.00 1,995.00 | 2.195,00 |

Outputs: Annual Physical and Financial Progress 2011

| Description | Unit of Measure | Physical | | | | Financial | | | |
|---|-----------------|----------|--------|-------------------|-----------|---------------------|---------------------|-------------------|----------------------|
| | | Planned | Actual | Accumulated units | EOP units | Planned | Actual | Accumulated costs | EOP costs |
| Componente 3: Apoyo al Proyecto de Policía Comunitaria y/o Preventiva en la RVS | | | | | | | | | |
| Miembros de la fuerza pública (Policías) capacitados en temas de prevención de violencia | Policías | | | | 2.600,00 | | | | 61.746,00 |
| División Regional de Servicios de Protección a la Familia DISEPROFAM implementada. | División | | | | 1,00 | | | | 9.784,08 |
| Componente 2 Prevención Social de la Violencia y la Delincuencia Juvenil | | | | | | | | | |
| Instalaciones varias para actividades Buen Uso del Tiempo Libre rehabilitadas y equipadas. | Instalaciones | 29,00 | 69,00 | | 83,00 | 2.799.552,91 | 2.844.082,04 | | 4.566.622,44 |
| Actividades para el uso positivo del tiempo libre por la comunidad ofrecidas | Actividades | | 65,00 | | 58,00 | 190.412,15 | 190.412,00 | | 393.447,12 |
| Comunidad Educativa Capacitada | Centros | 138,00 | 12,00 | | 385,00 | | | | 1.863.793,66 |
| Jóvenes capacitados para participar en el mercado laboral. | Jóvenes | 450,00 | 902,00 | | 1.441,00 | 258.542,73 | 258.543,00 | | 808.490,07 |
| Instituciones regionales para la prevención de la violencia establecidas. | Instalaciones | | | | 2,00 | 180.515,34 | 180.515,34 | | 180.515,34 |
| Componente 4: Estrategia de Comunicación y Sensibilización Social | | | | | | | | | |
| Campaña regional de comunicación social a través de diversos medios implementada. | Campaña | | | | 1,00 | | | | 92.745,71 |
| Sistema de Monitoreo y Evaluación de indicadores implementado | Sistema | 1,00 | | | 1,00 | 145.126,68 | 1.490,00 | | 260.295,69 |
| Componente 1 Fortalecimiento Institucional de las Municipalidades de la Región del Valle de Sula (RVS) | | | | | | | | | |
| Municipalidades con metodologías de sistemas de gestión y acción en seguridad y convivencia ciudadana implementadas. | Municipalidades | 4,00 | 5,00 | | 17,00 | 462.245,50 | 464.968,93 | | 2.303.357,59 |
| Sistema Integrado de Información de Seguridad Ciudadana SISC (teniendo como fuentes a la policía, medicina forense, fiscalía) implementado. | Sistema | | | | 1,00 | 300.872,98 | 300.873,00 | | 1.226.573,88 |
| Centro de Operaciones de Respuesta a la Ciudad de SPS (199) operando. | Centro | 1,00 | 1,00 | | 1,00 | 245.284,69 | 221.285,00 | | 270.874,26 |
| Gestión del Programa | | | | | | | | | |
| Gestión Financiera | | | | | | | | | |
| TOTAL | | | | | | 4.582.552,98 | 4.462.169,31 | | 12.038.245,84 |