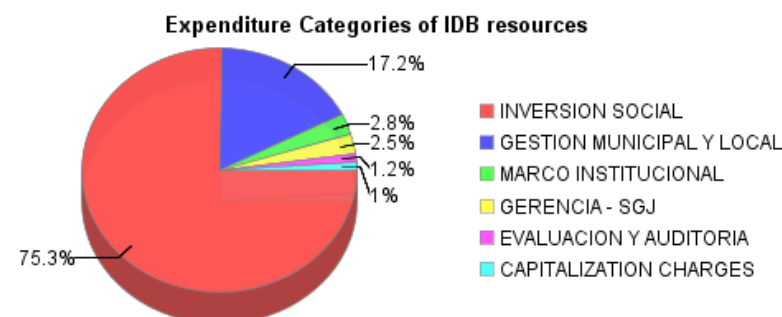
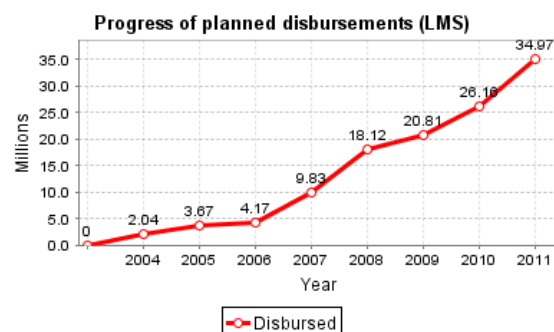
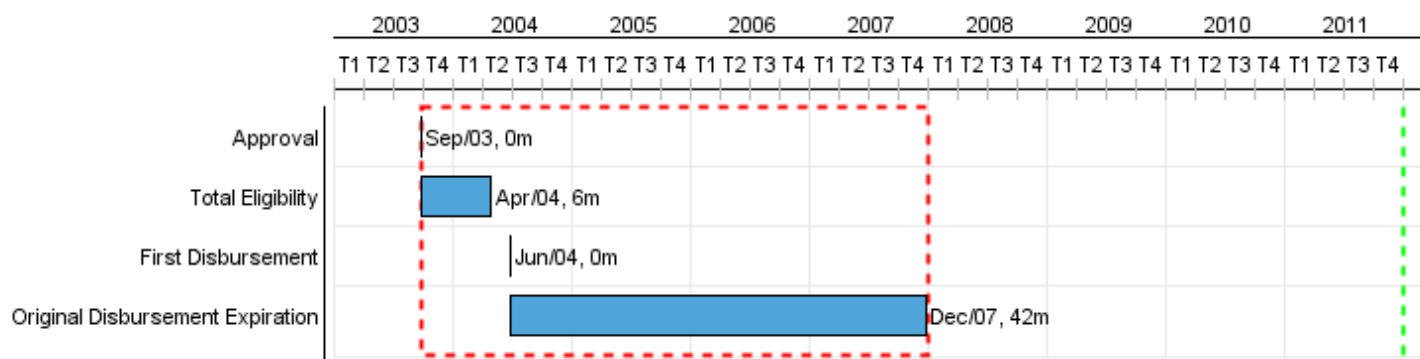


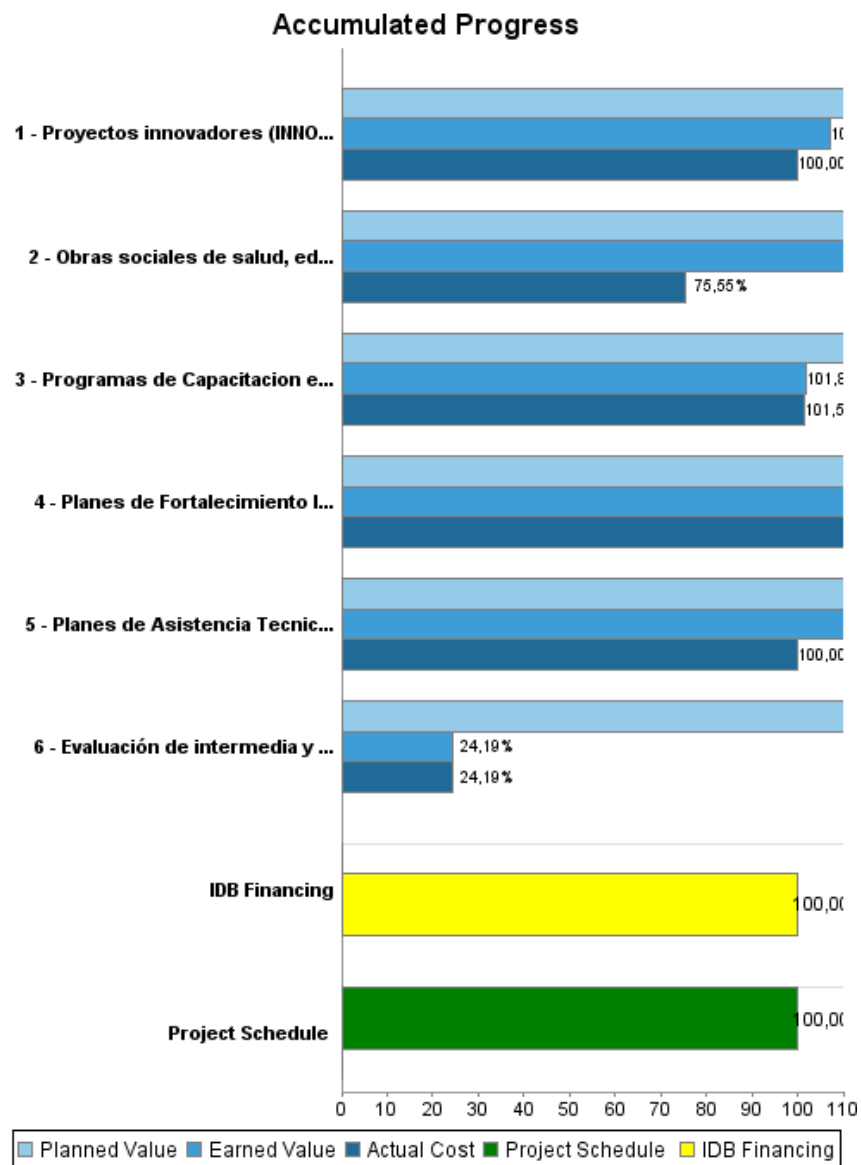
## Summary Report

Basic Data		Available Funds (US\$)		Total Cost and Source	
Executing Agency (EA):	FONDO HONDURENO DE INVERSION SOCIAL				
Sector:	SOCIAL INVESTMENT				
Loan Number(s):	1478/SF-HO	Current Approved Amount:	34.974.979,47	Original IDB:	35.000.000,00
Stage:	Approved	Disbursed Amount to Date:	34.974.979,47	Current IDB:	34.974.979,47
Operation Type:	INV - Investment	% Disbursed:	100,00	Pari-passu:	90,00
Related Operation(s):		Balance:		Co-Financing/Country:	3.900.000,00
Operation Subtype:	PFM - Multi-Phase Lending Project			Original Estimate:	38.900.000,00
				Amortization Period (months):	354

Project Environmental and Social Impact Category	Reformulation	Validation
Project Environmental and Social Impact Category: C(R)	( ) Was the objective(s) of this project reformulated?	Validated by Division Chief: 30-mar-2012 Validated by Country Representative: 26-abr-2012



## Accumulated Progress as of 2011



## Outcomes

**Outcome:** Contribuir a mejorar las condiciones de vida de la población más pobre, brindándole mayor acceso a servicios sociales básicos sostenibles con participación comunitaria.

Indicator	Unit of Measure	Baseline	Baseline Year		2009	End of project
Proyectos ejecutados bajo las modalidades centralizada y descentralizada de forma satisfactoria	Porcentaje	90.00		P	90.00	736,00
				A	736.00	
Los hogares beneficiados del programa consideran satisfactorias las instalaciones o la calidad de las obras recibidas	Porcentaje	80.00	2006	P	80.00	80,00
				A	95.00	

**Outcome:** Mejoramiento de la gestion municipal y local

Indicator	Unit of Measure	Baseline	Baseline Year		2009	End of project
Municipios con PATMUNIS implementados y con mejoras en las areas de intervencion	PATMUNIs	40.00	2008	P	40.00	0,00
				A	40.00	
Proyectos INNOVAR ejecutados exitosamente mediante fondos concursables	Proyectos Innovar ( binario)	15.00	200	P	19.00	0,00
				A	18.00	

## Outputs: Annual Physical and Financial Progress 2011

Description	Unit of Measure	Physical				Financial			
		Planned	Actual	Accumulated units	EOP units	Planned	Actual	Accumulated costs	EOP costs
<b>Ejecucion de Planes de Inversion Social con apoyo comunitario</b>									
Obras sociales de salud, educacion, agua y saneamiento mejoradas o ampliadas	Obras	81,00	182,00		791,00	5.125.541,00	6.256.000,00		27.908.246,00
Programas de Capacitacion en mantenimiento preventivo desarrollados	Programas	81,00	97,00		81,00	51.529,00	60.000,00		540.128,00
<b>Municipalidades fortalecidas en temas de finanzas, administracion, planificacion municipal, gestion medio ambiental, catastros y modernizacion de servicios municipales</b>									
Planes de Asistencia Tecnica Municipal desarrollados (PATMUNI)	Municipios				44,00				4.980.079,00
Proyectos innovadores (INNOVAR) ejecutados	Proyectos				18,00				1.459.705,00
<b>Mejora de la Gestion Local y Procesos de Descentralizacion Fortalecidos</b>									
Planes de Fortalecimiento Institucional implementados	Planes				2,00				865.202,93
Evaluación de intermedia y de Impacto desarrollada	evaluaciones	1,00	1,00		5,00	150.000,00	150.000,00		620.000,00
<b>Auditorias</b>									
<b>Gestion del Programa</b>									
<b>TOTAL</b>						<b>5.327.070,00</b>	<b>6.466.000,00</b>		<b>36.373.360,93</b>