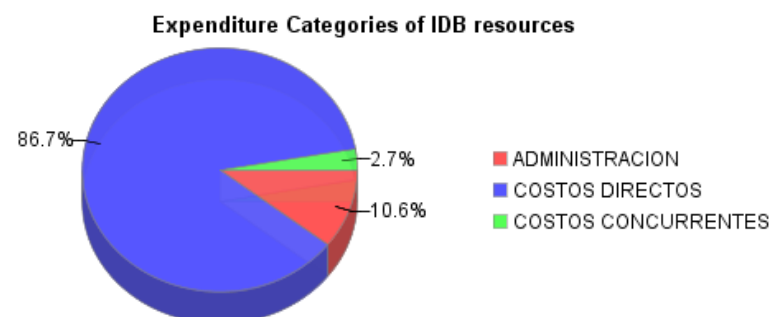
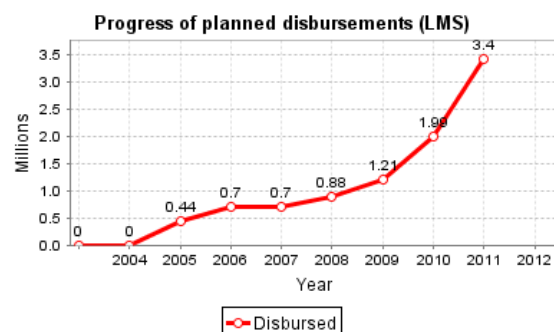
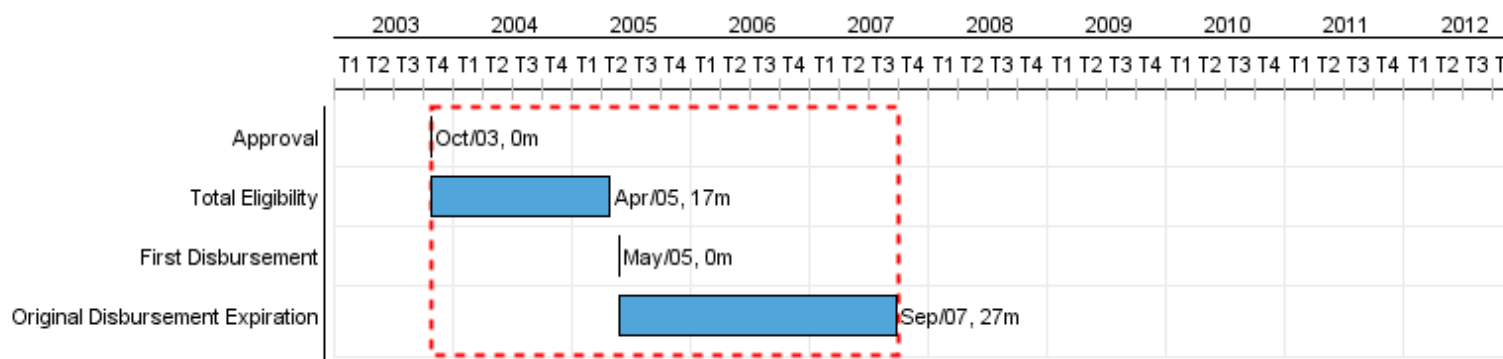


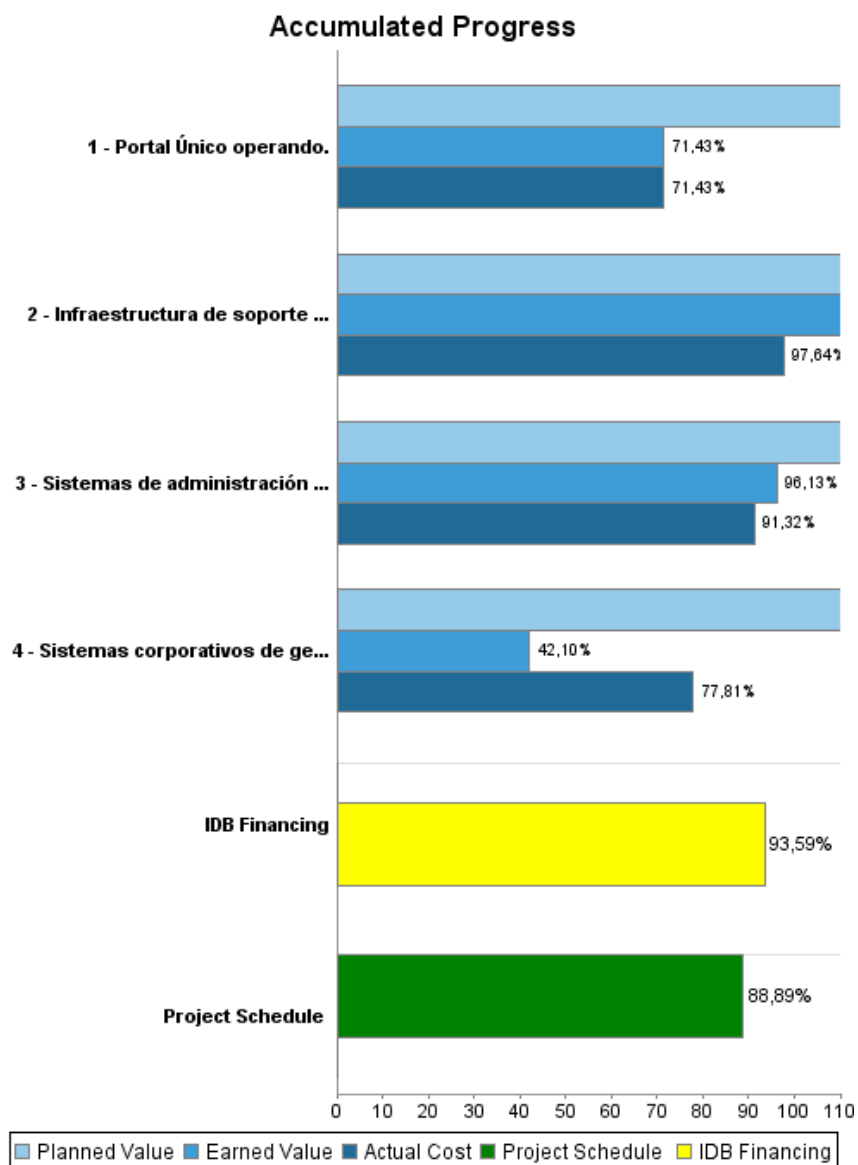
Summary Report

Basic Data		Available Funds (US\$)		Total Cost and Source	
Executing Agency (EA):	SUPERINTENDENCIA NACIONAL ADMINISTRACIONTRIBUTARIA				
Sector:	REFORM / MODERNIZATION OF THE STATE-FISCAL REFORM				
Loan Number(s):	1482/OC-PE	Current Approved Amount:	3.634.046,00	Original IDB:	8.859.500,00
Stage:	Approved	Disbursed Amount to Date:	3.401.057,55	Current IDB:	3.634.046,00
Operation Type:	INV - Investment	% Disbursed:	93,59	Pari-passu:	67,00
Related Operation(s):		Balance:	232.988,45	Co-Financing/Country:	4.270.400,00
Operation Subtype:	ESP - Specific Investment Operation			Original Estimate:	13.129.900,00
				Amortization Period (months):	186

Project Environmental and Social Impact Category	Reformulation	Validation
Project Environmental and Social Impact Category: C(R)	() Was the objective(s) of this project reformulated?	Validated by Division Chief: 17-abr-2012 Validated by Country Representative: 18-abr-2012



Accumulated Progress as of 2011



Outcomes

Outcome: La gestión administrativa y de apoyo de la nueva SUNAT -luego de la fusión de SUNAD y SUNAT- opera de manera integrada.

Indicator	Unit of Measure	Baseline	Baseline Year		2009	2010	2011	2012	End of project
Participación del personal de áreas administrativas respecto al total del personal, reducida.	%	31.00	2003	P	21.00	17.00	17.00	17.00	17.00
				A	17.00	17.00	17.00		

Outcome: Procesos para la administración de tributos y control del comercio exterior modernizados.

Indicator	Unit of Measure	Baseline	Baseline Year		2009	2010	2011	2012	End of project
Tiempo promedio ponderado de despacho de una DUA de importación definitiva sin incidencia, en el canal rojo (revisión física) a nivel nacional, reducido.	Horas	14.90	2003	P	11.00	10.00	9.00	6.70	9.00
				A	8.20	8.10	6.70		
Tiempo promedio ponderado de despacho de una DUA de importación definitiva sin incidencia, en el canal naranja (revisión documentaria) a nivel nacional, reducida.	Horas	5.00	2003	P	3.00	2.50	2.50	1.80	2.50
				A	2.00	2.10	1.80		
Intervenciones terminadas = Auditorias terminadas + Verificaciones terminadas + Acciones Inductivas.	Intervenciones	71,155.00	2003	P	138,434.00	138,434.00	66,056.00	140,688.00	342.924,00
				A	161,448.00	160,987.00	140,688.00		
Acciones de cobranza (medidas cautelares)	Acciones de Cobranza	71,753.00	2003	P	177,000.00	195,880.00	161,601.00	270,544.00	534.481,00
				A	242,530.00	308,133.00	270,544.00		
Recaudacion por Gestion Directa: Pagos de fraccionamiento + Pago de Valores + Telegestión + Ingreso como recaudación de detracciones + Compensaciones de Recaudación + Pagos Inducidos de Fiscalización (verificaciones, auditorias, acciones inductivas y operativos) + Compensaciones	Millones de S/.	3,031,000.00	2007	P	3,765,000.00	3,565,000.00	3,094,000.00	5,484,000.00	3.094.000,00
				A	4,939,000.00	4,527,000.00	5,484,000.00		

Outputs: Annual Physical and Financial Progress 2011

Description	Unit of Measure	Physical				Financial			
		Planned	Actual	Accumulated units	EOP units	Planned	Actual	Accumulated costs	EOP costs
1. Servicios Corporativos de apoyo fusionados y operando de manera eficiente.									
Sistemas corporativos de gestión y apoyo implementados.	Sistemas	1,00			2,00	371.000,00	174.000,00		658.000,00
2. Procesos de administración de tributos y control del comercio exterior optimizados									
Sistemas de administración tributaria de tributos y control del comercio exterior implementados.	Sistemas	3,00	2,00		7,00	2.406.000,00	1.252.000,00		7.316.000,00
3. Infraestructura de Tecnología estandarizada y modernizada, prestando soporte efectivo a la gestión integrada de la administración tributaria									
Infraestructura de soporte tecnológico puesta en operación.	Infraestructura Tecnológica	1,00	1,00		1,00	1.512.000,00	539.000,00		2.972.000,00
Portal Único operando.	Portal	1,00			1,00	167.000,00			28.000,00
4. Manejo y Administración del Programa									
TOTAL						4.456.000,00	1.965.000,00		10.974.000,00