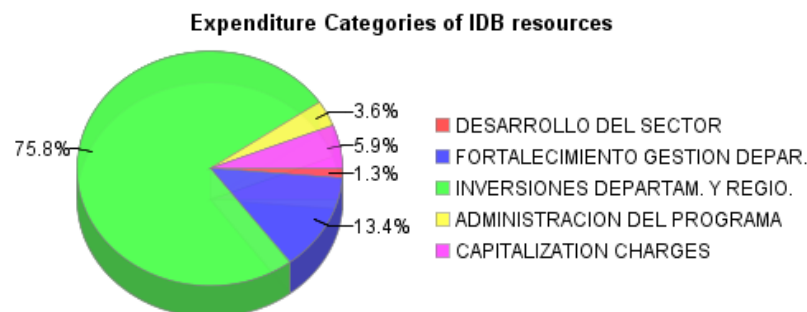
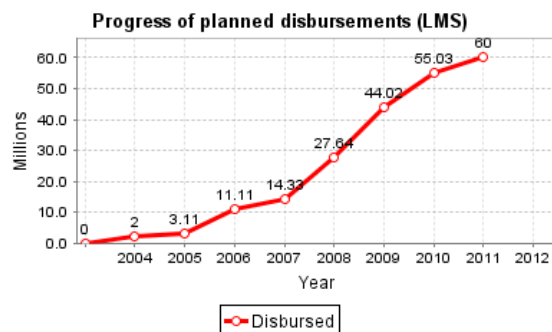
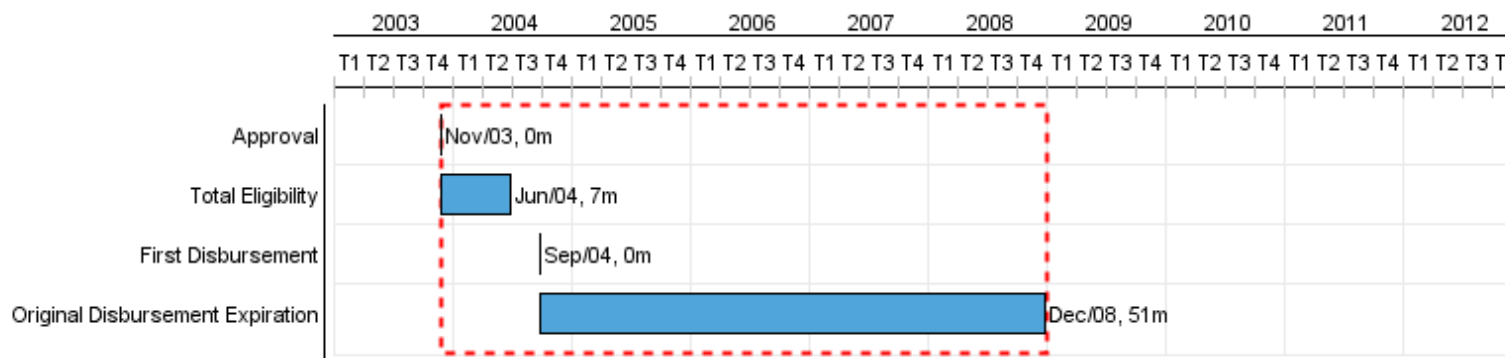


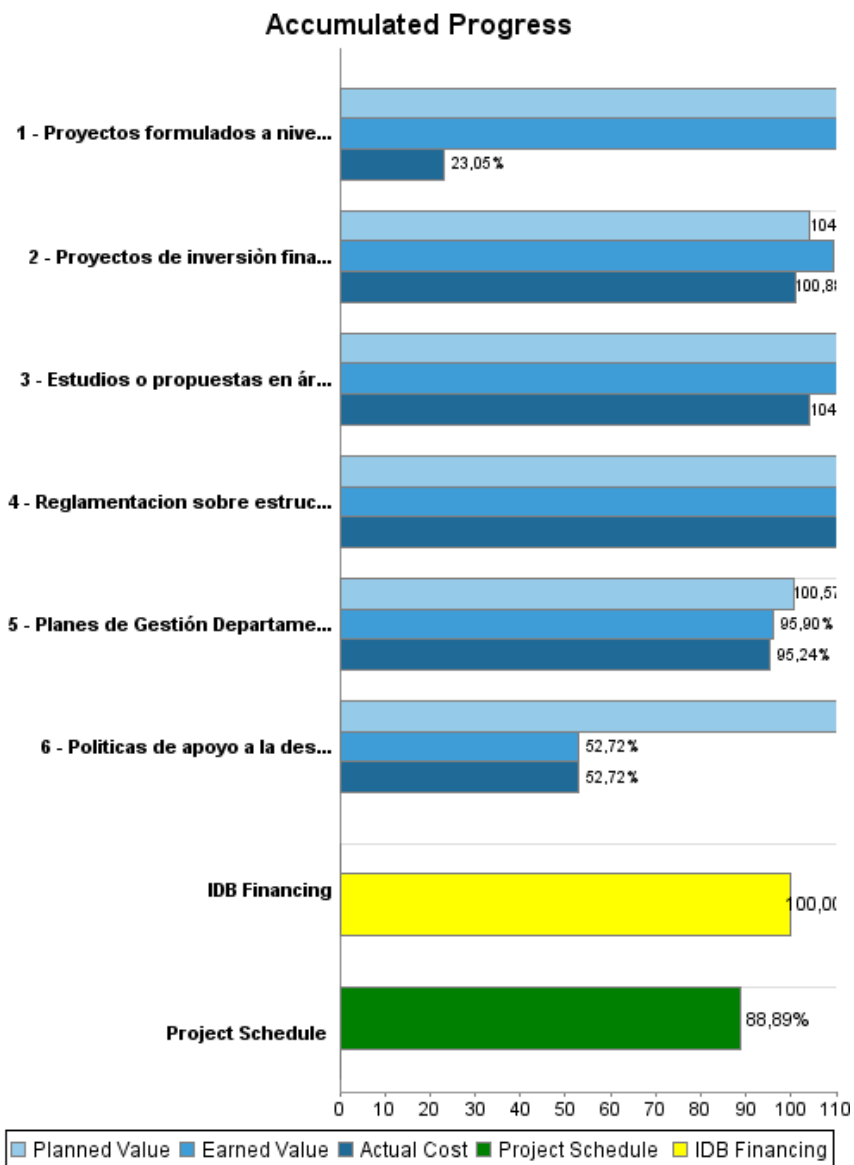
## Summary Report

Basic Data		Available Funds (US\$)		Total Cost and Source	
Executing Agency (EA): UNIDAD DE DESARROLLO MUNICIPAL (OPP)					
Sector:					
Loan Number(s):	1489/OC-UR	Current Approved Amount:	60.000.000,00	Original IDB:	60.000.000,00
Stage:	Approved	Disbursed Amount to Date:	59.999.999,00	Current IDB:	60.000.000,00
Operation Type:	INV - Investment	% Disbursed:	100,00	Pari-passu:	80,00
Related Operation(s):	TC0110010	Balance:	1,00	Co-Financing/Country:	15.000.000,00
Operation Subtype:	ESP - Specific Investment Operation			Original Estimate:	75.000.000,00
				Amortization Period (months):	234

Project Environmental and Social Impact Category	Reformulation	Validation
Project Environmental and Social Impact Category: B(R)	( ) Was the objective(s) of this project reformulated?	Validated by Division Chief: 19-abr-2012 Validated by Country Representative: 02-may-2012



## Accumulated Progress as of 2011



## Outcomes

<b>Outcome:</b>	Capacidad de gobierno y gestión de los Gobiernos Departamentales (GDs) mejorada
<b>Suppositions:</b>	Se cumple con los compromisos asumidos en los acuerdos de gestión entre gobierno nacional y gobiernos departamentales.

Indicator	Unit of Measure	Baseline	Baseline Year		2009	2010	End of project
Departamentos con criterios contables y financieros homogeneizados con el Gobierno Nacional	Departamentos		2003	P	18.00	18.00	18,00
				A	18.00	18.00	
Departamentos que entregan información financiera semestral	Departamento		2003	P	18.00	18.00	18,00
				A	18.00	18.00	
Departamentos que difunden información al ciudadano en sus páginas web	Departametno		2003	P	18.00	18.00	18,00
				A	18.00	18.00	
Departamentos en los que mejora la satisfacción de la población con la gestión departamental	Departamentos		2003	P	13.00	13.00	15,00
				A	9.00	9.00	

<b>Outcome:</b>	Necesidades de inversión en áreas de responsabilidad departamental atendidas.
<b>Suppositions:</b>	No existen grandes variaciones en los costos de la construcción ni en el tipo de cambio

Indicator	Unit of Measure	Baseline	Baseline Year		2009	2010	End of project
TIRE promedio ponderada de los proyotos de inversión mayor que la del PGDM III	%	19.79	2003	P	19.80	19.80	19,80
				A	21.60	21.60	

## Outputs: Annual Physical and Financial Progress 2011

Description	Unit of Measure	Physical				Financial			
		Planned	Actual	Accumulated units	EOP units	Planned	Actual	Accumulated costs	EOP costs
<b>Desarrollo del Sector</b>									
Estudios o propuestas en áreas tales como el financiamiento y transferencias, la reglamentación del Fondo de Desarrollo del Interior, la ley orgánica, reglamentación de empresas mixtas, asociaciones entre Departamentos e instrumentos de coordinación /	Estudios				5,00				350.000,00
Reglamentacion sobre estructura y funcionamiento del congreso de intendentes discutida y congreso de intendentes fortalecido	Propuesta		1,00		1,00				190.000,00
Políticas de apoyo a la descentralizacion implementadas.	Política	1,00	1,00		1,00		231.973,00		440.000,00
<b>Fortalecimiento de la Gestión Departamental</b>									
Planes de Gestión Departamentales implementados	Planes				18,00	1.432.000,00	923.318,00		10.680.000,00
Proyectos formulados a nivel ejecutivo	Proyectos	4,00	4,00		77,00	239.000,00			310.000,00
<b>Inversiones departamentales y regionales</b>									
Proyectos de inversión financiados en los 18 departamentos	Proyectos				56,00	4.773.000,00	7.729.470,00		54.800.000,00
<b>Administración del programa y costos financieros</b>									
<b>TOTAL</b>						<b>6.444.000,00</b>	<b>8.884.761,00</b>		<b>66.770.000,00</b>