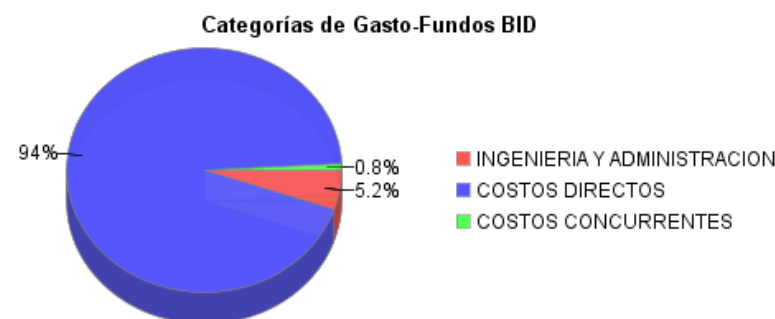
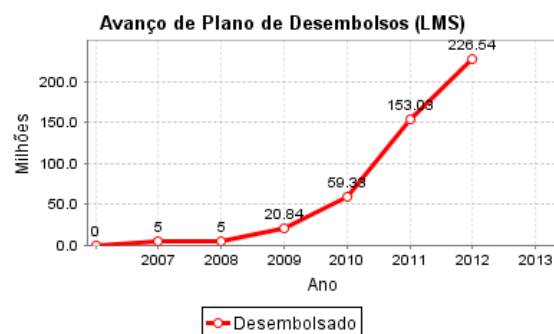
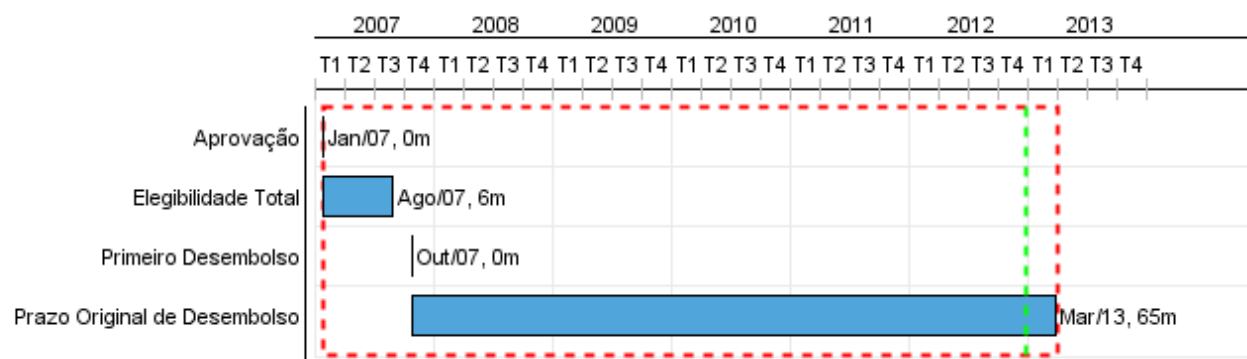


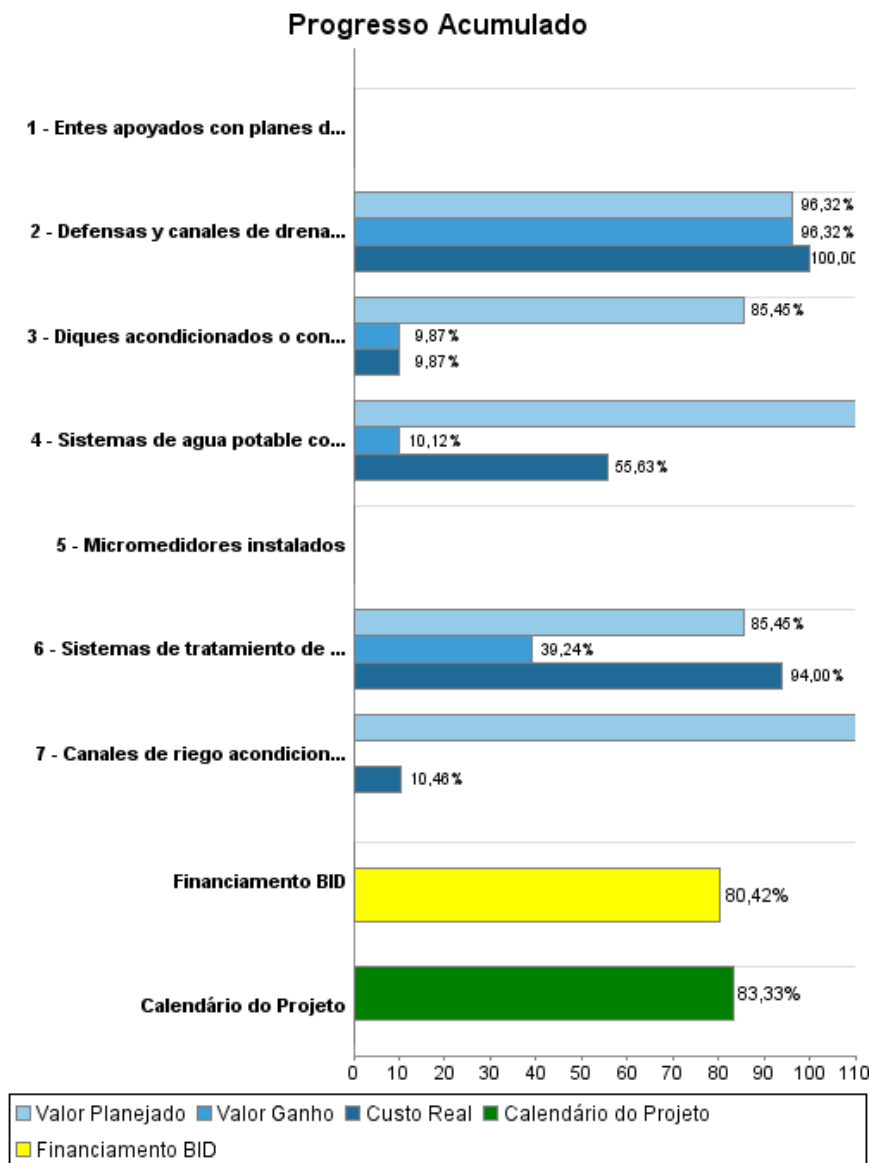
Relatório Resumido

Dados Gerais	Fundos Disponíveis (US\$)	Custo Total e Fonte
Executor:	MINISTERIO DE PLANIFICACION FEDERAL, INVERSION PUBLICA Y SERVICIOS	
Sector:	WATER AND SANITATION-INTEGRAL MANAGEMENT OF WATER RESOURCES	
Número da Operação:	1843/OC-AR	Atual: 240.000.000,00
Estágio:	Approved	Desembolsado: 193.005.696,87
Tipo Operação:	INV - Investimento	% Desembolsado: 80,42
Operação Relacionada:		Saldo: 46.994.303,13
Subtipo de Operação:	GOM - Global of Multiple Works Operation	Original BID: 240.000.000,00
		Corrente BID: 240.000.000,00
		Pari-passu: 80,00
		Cofinanciamento/País: 60.000.000,00
		Original Estimado: 300.000.000,00
		Período de Amortização (meses): 222

Categoria do impacto social	Reformulação	Validação
Categoria do impacto social:	B () Os objetivos do projeto foram reformulados?	Validado pelo Chefe de Divisão: 26-sep-2012 Validado pelo Representante do País: 15-oct-2012



Progresso Acumulado até 2012



Resultados

Resultado: Productividad de las actividades agropecuarias aumentada

Indicador	Unidade Medida	Linha Base	Ano Linha Base		2009	2010	2011	2012	2013	Final do Projeto
Áreas plenamente incorporadas a la agricultura irrigada	Hectáreas		2008	P					4,000.00	4,000.00
				A						
Áreas productivas protegidas contra inundaciones	Hectáreas		2008	P		15,000.00				15,000.00
				A		15,000.00				

Resultado: Vulnerabilidad a inundaciones reducida

Indicador	Unidade Medida	Linha Base	Ano Linha Base		2009	2010	2011	2012	2013	Final do Projeto
Población protegida contra inundaciones	Habitantes		2008	P		450.00				450.00
				A		450.00				

Resultado: Servicio de agua potable y saneamiento mejorado

Indicador	Unidade Medida	Linha Base	Ano Linha Base		2009	2010	2011	2012	2013	Final do Projeto
Hogares con servicio de agua potable nuevo o mejorado	Hogares		2008	P	9,019.00		207,465.00	202,744.00	31,250.00	250,247.00
				A	9,019.00		7,234.00			
Hogares con servicio de saneamiento nuevo o mejorado	Hogares		2008	P			100,000.00	110,000.00		110,000.00
				A						

Produtos: Progresso Físico e Financeiro Anual 2012

Descrição	Unidade de medida	Físico				Financeiro			
		Planejado	Atual	Unidades Acumuladas	Unidades FDP	Planejado	Atual	Custos Acumulados	Custos FDP
Infraestructura hidráulica productiva.									
Diques acondicionados o construídos	m3 incrementados de agua derivada				25,00	15.200.903,00	2.818.281,00		28.557.005,00
Defensas y canales de drenaje acondicionados o contruídos	km				18,00				8.108.399,00
Canales de riego acondicionados o construídos	km	11,00			11,00	18.158.973,00	2.127.354,00		20.337.562,00
Agua Potable y Saneamiento.									
Sistemas de agua potable construídos o rehabilitados	Sistemas	3,00			5,00	50.168.046,00	17.232.632,00		123.816.085,00
Sistemas de tratamiento de líquidos cloacales construídos o rehabilitados	Sistemas	2,00			2,00	16.152.032,00	10.034.858,00		102.032.205,00
Fortalecimiento Operacional e Institucional.									
Entes apoyados con planes de fortalecimiento operacional e institucional	Entes					393.701,00			
Micromedidores instalados	micromedidores	25.000,00				7.453.318,00			
Otros									
Ingeniería, administración y supervisión	N/A					3.514.975,00	1.385.383,00		13.475.170,00
Auditoría, evaluación y seguimiento	N/A					258.699,00	9.681,00		140.993,00
Costos financieros	N/A					745.849,00			3.532.581,00
TOTAL						112.046.496,00	33.608.189,00		300.000.000,00