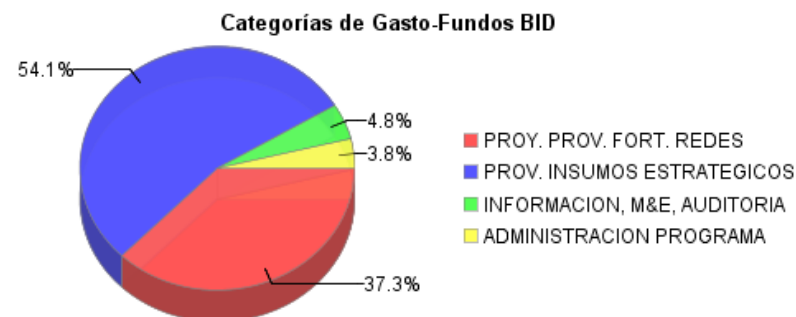
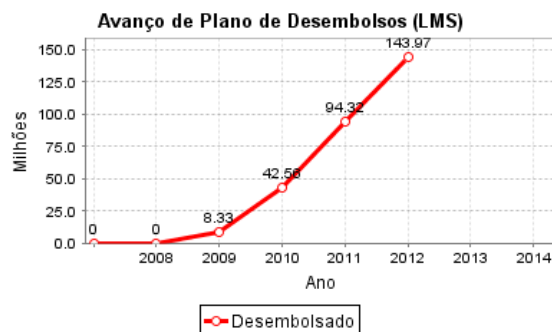
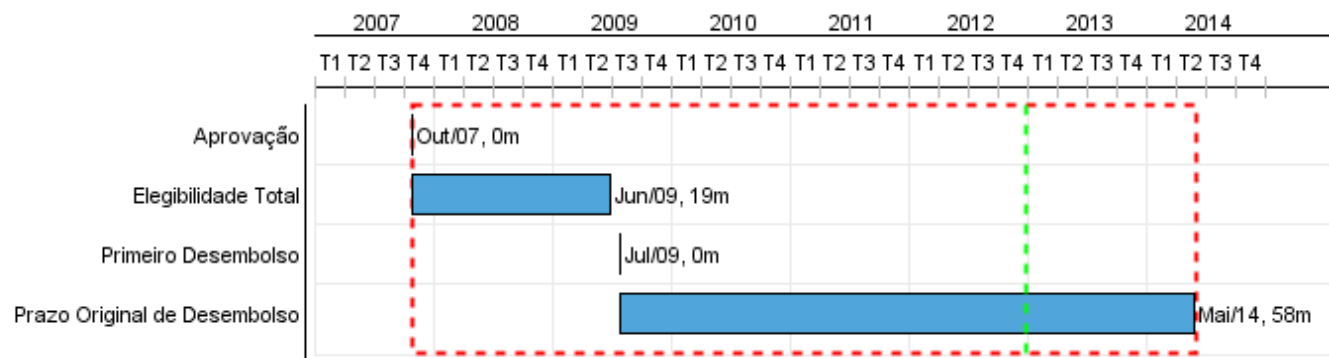


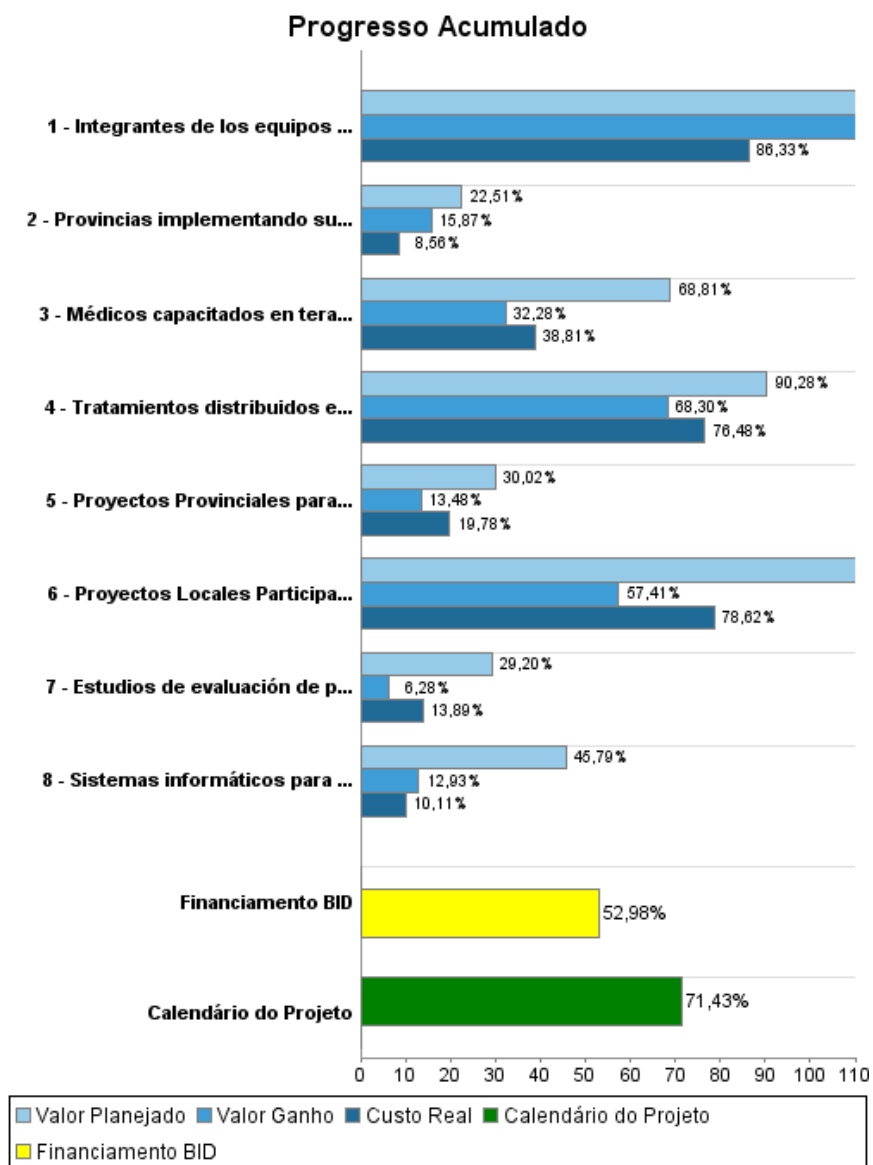
Relatório Resumido

Dados Gerais	Fundos Disponíveis (US\$)	Custo Total e Fonte
Executor: MINISTERIO DE SALUD		
Sector: HEALTH-HEALTH SERVICES		
Número da Operação: 1903/OC-AR	Atual: 230.000.000,00	Original BID: 230.000.000,00
Estágio: Approved	Desembolsado: 121.856.669,32	Corrente BID: 230.000.000,00
Tipo Operação: INV - Investimento	% Desembolsado: 52,98	Pari-passu: 80,00
Operação Relacionada: AR-L1142	Saldo: 108.143.330,68	Cofinanciamento/País: 57.500.000,00
Subtipo de Operação: ESP - Specific Investment Operation		Original Estimado: 287.500.000,00
		Período de Amortização (meses): 228

Categoria do impacto social	Reformulação	Validação
Categoria do impacto social: Nenhum	() Os objetivos do projeto foram reformulados?	Validado pelo Chefe de Divisão: 19-sep-2012 Validado pelo Representante do País: 16-oct-2012



Progresso Acumulado até 2012



Resultados

Resultado: Redes de servicios públicos de salud en las provincias argentinas fortalecidas

Indicador	Unidade Medida	Linha Base	Ano Linha Base		2007	2010	2011	2012	2013	2014	Final do Projeto
Pacientes clasificados con Riesgo Cardiovascular Global moderado, alto o muy alto o bien pacientes considerados de alto riesgo per se (padece alguna enfermedad cardiobascular establecida (ECVE) o bien presentan determinadas condiciones) adheridos al protocolo clínico de cuidados.	Personas		2011	P A		3,000.00	11.00	32,568.00	54,654.00		87,243.00
Consultas por diabetes mellitus II e hipertensión arterial que se registran en la red a la que están adscrita la población nominalizada como proporción del total de consultas por las mismas condiciones en centros de salud que no integran la red, normalizada a la línea basal.	Porcentaje	1.00	2009	P A					1.60		1.60
Usuarios de medicamentos del 1er y 2do quintil de ingresos respecto del 5to quintil	índice	0.86	2005	P A				0.98			0.99
Población empradronada en los centros de atención primaria de la salud en redes que reciben pagos por resultados.	Personas		2009	P A			543,589.00 226,800.00	798,837.00	1,993,439.00		3,018,876.00

Produtos: Progresso Físico e Financeiro Anual 2012

Descrição	Unidade de medida	Físico				Financeiro			
		Planejado	Atual	Unidades Acumuladas	Unidades FDP	Planejado	Atual	Custos Acumulados	Custos FDP
Proyectos Provinciales de Fortalecimiento de Redes de Servicios de Salud									
Proyectos Provinciales para el Fortalecimiento de sus Redes de servicios de salud aprobados por el Ministerio de Salud de la Nación	Proyectos Provinciales	11,00	6,00		24,00	960.000,00	516.000,00		9.860.000,00
Provincias implementando sus proyectos bajo un esquema de pago por resultados	Provincias por año	22,00	17,00		98,00	11.782.000,00	5.828.000,00		75.360.000,00
Proyectos Locales Participativos finalizados (realizan rendición de cuentas al Ministerio de Salud de la Nación)	proyectos	106,00			720,00	91.000,00	61.000,00		500.000,00
Planificación y Gestión de Insumos Estratégicos para los Servicios de Salud									
Tratamientos distribuidos en los Centros de Atención Primaria de la Salud.	Tratamientos	30.866.880,00	19.214.465,00		103.866.880,00	53.624.000,00	29.151.000,00		162.552.000,00
Integrantes de los equipos de salud de los Centros de Atención del Primer Nivel de Salud capacitados en Salud Social y Comunitaria.	Personas	2.769,00			7.017,00	775.000,00	520.000,00		4.093.000,00
Médicos capacitados en terapéutica racional en Atención Primaria de la Salud.	Médicos	1.000,00	312,00		4.046,00	1.818.000,00	484.000,00		5.955.000,00
Gastos de Administración, auditoría y otros									
Administración del Programa	N/A					871.000,00	359.000,00		8.998.000,00
Auditoría Externa	N/A					1.161.000,00	374.000,00		3.764.000,00
Recursos Humanos	N/A					1.396.000,00	733.000,00		5.383.000,00
Otros	N/A								5.405.000,00
Información Monitoreo y Evaluación									
Estudios de evaluación de productos y resultados finalizado (presentado en un taller técnico)	Informes	3,00	1,00		7,00	290.000,00	139.000,00		1.540.000,00
Sistemas informáticos para el procesamiento de información sobre la implementación de los proyectos provinciales en funcionamiento.	Sistemas de información provincial	12,00	3,00		24,00	463.000,00	93.000,00		3.590.000,00
TOTAL						73.231.000,00	38.258.000,00		287.000.000,00