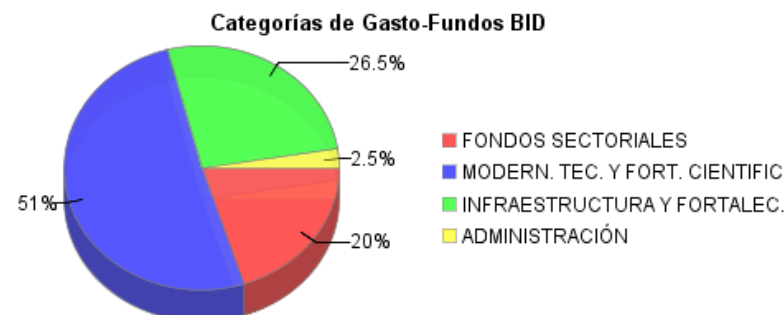
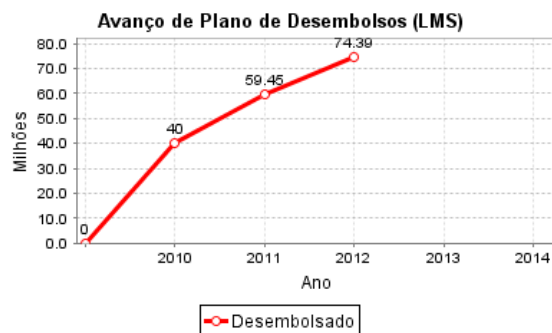
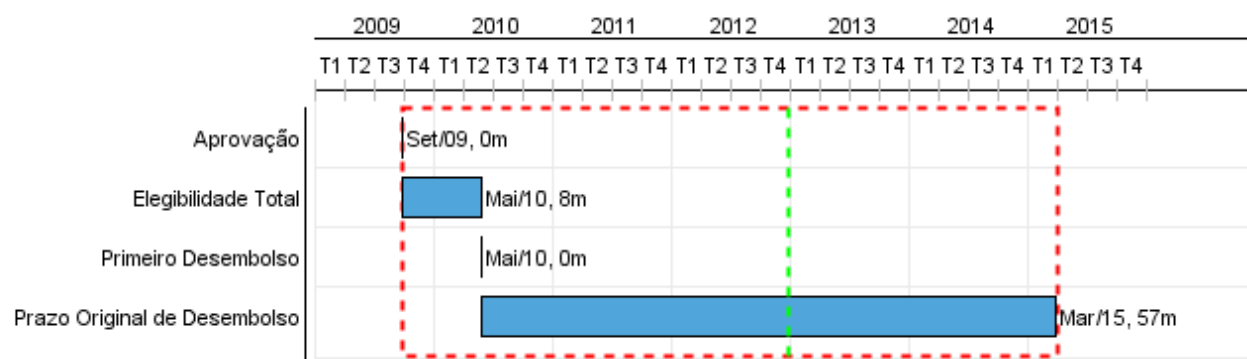


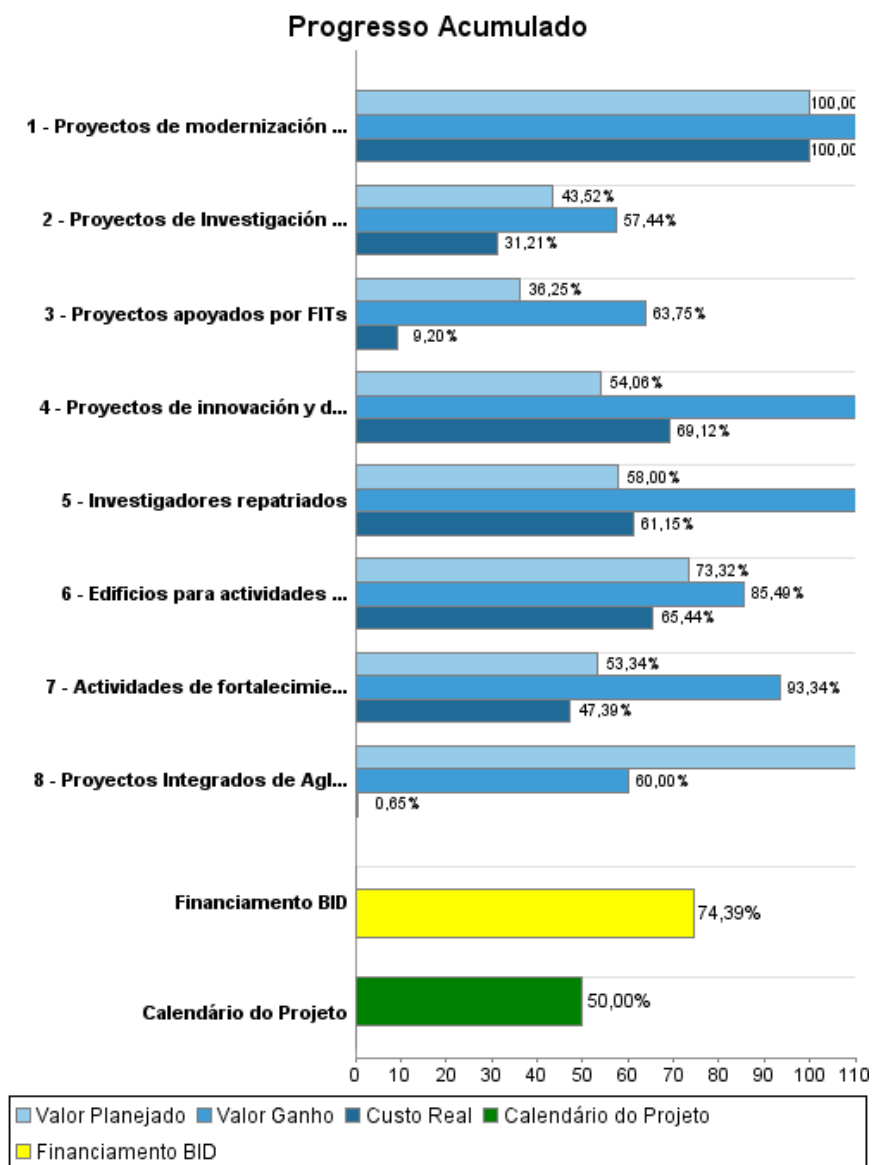
Relatório Resumido

Dados Gerais	Fundos Disponíveis (US\$)	Custo Total e Fonte
Executor: MINISTERIO DE CIENCIA Y TECNOLOGÍA		
Sector: SCIENCE AND TECHNOLOGY		
Número da Operação: 2180/OC-AR	Atual: 100.000.000,00	Original BID: 100.000.000,00
Estágio: Approved	Desembolsado: 74.392.937,94	Corrente BID: 100.000.000,00
Tipo Operação: INV - Investimento	% Desembolsado: 74,39	Pari-passu: 80,00
Operação Relacionada: AR-X1015, AR-L1111, AR-T1076	Saldo: 25.607.062,06	Cofinanciamento/País: 25.700.000,00
Subtipo de Operação: CLP - Project Using a CCLIP (Conditional Credit Line Investment Projects)		Original Estimado: 125.700.000,00
		Período de Amortização (meses): 234

Categoria do impacto social	Reformulação	Validação
Categoria do impacto social: Nenhum	() Os objetivos do projeto foram reformulados?	Validado pelo Chefe de Divisão: 27-sep-2012 Validado pelo Representante do País: 15-oct-2012



Progresso Acumulado até 2012



Resultados

Resultado: Innovaciones logradas en sectores apoyados por Fondos de Innovación Tecnológica Sectorial (FITS).

Indicador	Unidade Medida	Linha Base	Ano Linha Base		2011	2012	2013	Final do Projeto
Nuevos productos/servicios de alto impacto implementados en sectores apoyados por FITS.	Productos/servicios		2009	P A			3.00	3.00

Resultado: Inversión en actividades innovadoras en empresas apoyadas a través de créditos (CAE) incrementada.

Indicador	Unidade Medida	Linha Base	Ano Linha Base		2011	2012	2013	Final do Projeto
Inversión en act. innovativas con respecto a ventas anuales.	Porcentaje	1.30	2005	P A		1.43		1.43

Resultado: Infraestructura científica y tecnológica mejorada.

Indicador	Unidade Medida	Linha Base	Ano Linha Base		2011	2012	2013	Final do Projeto
Investigadores y becarios alojados en obras nuevas.	Personas	810.00	2009	P A			940.00	940.00

Resultado: Producción científica de investigadores con Proyectos de Investigación Científica y Tecnológica (PICT) incrementada.

Indicador	Unidade Medida	Linha Base	Ano Linha Base		2011	2012	2013	Final do Projeto
Producción científica investigadores apoyados	Publicaciones	23.91	2009	P A	25.58	26.31	27.56	27.49

Produtos: Progresso Físico e Financeiro Anual 2012

Descrição	Unidade de medida	Físico				Financeiro			
		Planejado	Atual	Unidades Acumuladas	Unidades FDP	Planejado	Atual	Custos Acumulados	Custos FDP
Fondos de Innovación Tecnológica Sectorial, FITS									
Proyectos apoyados por FITs	Contratos	4,00	6,00		7,00	5.000.000,00	1.797.000,00		20.000.000,00
Modernización Tecnológica y Fortalecimiento de Capacidades Científicas									
Proyectos de modernización tecnológica a empresas financiados mediante créditos terminados.	Empresas	20,00	8,00		60,00				14.987.690,00
Proyectos Integrados de Aglomerados Productivos (PITEC) terminados.	Proyectos	3,00			4,00	1.987.000,00			2.000.000,00
Proyectos de Investigación Científica y Tecnológica (PICT) terminados.	Proyectos	350,00	362,00		1.700,00	25.000.000,00			110.287.000,00
Investigadores repatriados	Investigadores	30,00	253,00		60,00	6.000.000,00	3.118.000,00		17.245.233,00
Proyectos de innovación y desarrollo tecnológico financiados mediante aportes no reembolsables ejecutados.	Empresas	20,00	26,00		50,00	4.000.000,00	297.000,00		11.099.216,00
Infraestructura científica y tecnológica y fortalecimiento institucional									
Edificios para actividades de I+D+i habilitados.	Edificios	1,00	1,00		13,00	12.250.000,00	4.253.000,00		39.893.667,00
Actividades de fortalecimiento institucional realizadas.	Actividades	1,00	1,00		5,00	500.000,00	386.000,00		1.500.000,00
Administración, imprevistos y costos financieros									
Administración, costos financiero e imprevistos	N/A					700.000,00	114.000,00		4.389.801,00
TOTAL						55.437.000,00	9.965.000,00		221.402.607,00