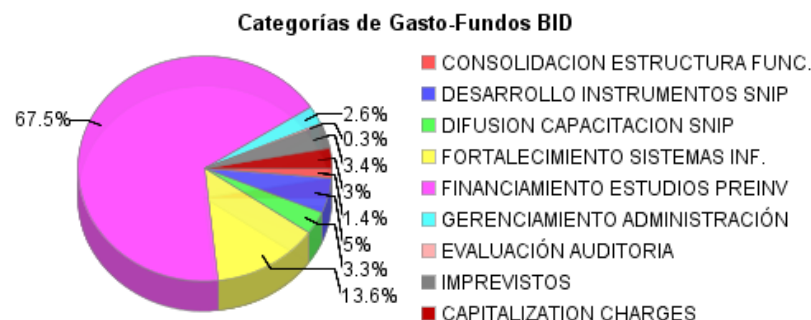
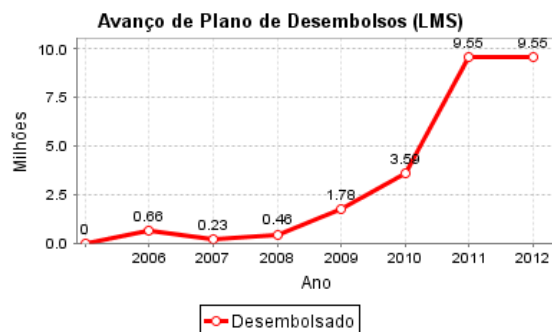
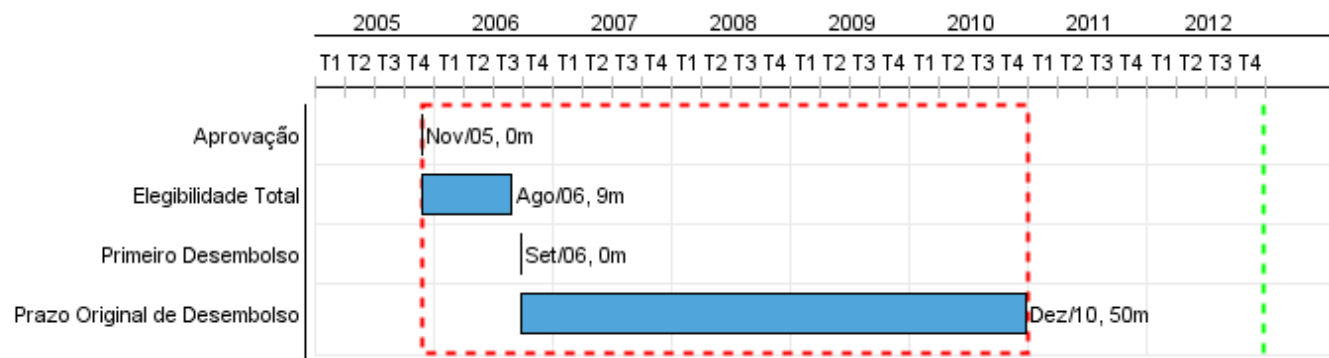


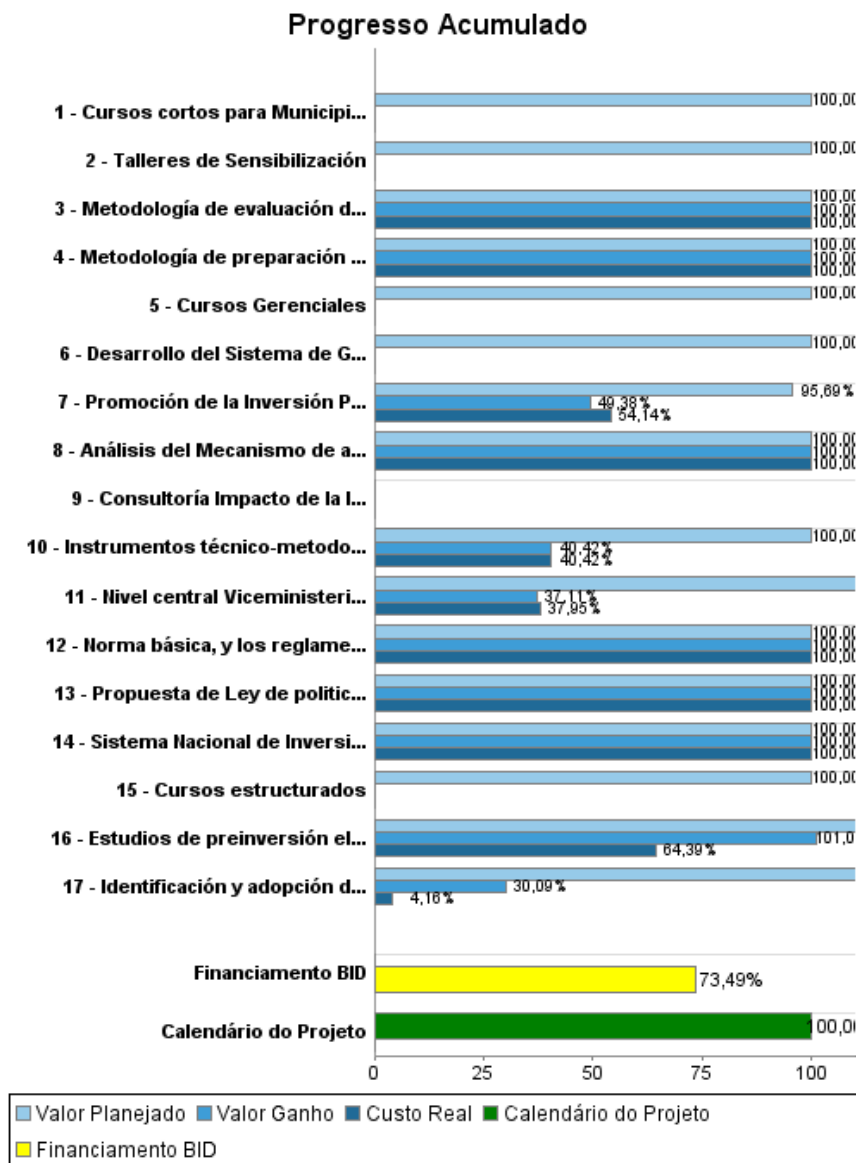
Relatório Resumido

Dados Gerais	Fundos Disponíveis (US\$)	Custo Total e Fonte
Executor: MINISTERIO DE ECONOMIA Y FINANZAS PUBLICAS		
Sector: REFORM / MODERNIZATION OF THE STATE-DECENTRALIZATION & INTERGOVERNMENTAL RELATIONS		
Número da Operação: 1678/SF-BO	Atual: 13.000.000,00	Original BID: 13.000.000,00
Estágio: Approved	Desembolsado: 9.553.321,16	Corrente BID: 13.000.000,00
Tipo Operação: INV - Investimento	% Desembolsado: 73,49	Pari-passu: 81,00
Operação Relacionada:	Saldo: 3.446.678,84	Cofinanciamento/País: 3.100.000,00
Subtipo de Operação: ESP - Specific Investment Operation		Original Estimado: 16.100.000,00
		Período de Amortização (meses): 354

Categoria do impacto social	Reformulação	Validação
Categoria do impacto social: B13(R)	() Os objetivos do projeto foram reformulados?	Validado pelo Chefe de Divisão: 24-sep-2012 Validado pelo Representante do País: 26-sep-2012



Progresso Acumulado até 2012



Resultados

Resultado:	Sistema Nacional de Inversión Pública (SNIP) fortalecido.
-------------------	---

Indicador	Unidade Medida	Linha Base	Ano Linha Base		Final do Projeto
Monto total de inversión pública ejecutada que cuenta con estudios de preinversión.	Porcentaje	40.00	2006	P A	80.00
Monto total de la inversión de nivel nacional que cuenta con estudios de preinversión aplicación de las metodologías PEP	Porcentaje	50.00	2006	P A	80.00
Monto total de la inversión del nivel prefectural que cuenta con estudios de preinversión y aplicación de las metodologías PEP	Porcentaje	40.00	2006	P A	80.00
Monto total de la inversión del nivel municipal que cuenta con estudios de preinversión y aplicación de las metodologías PEP	Porcentaje	20.00	2006	P A	80.00
Entidades públicas que usan metodologías PEP en 50% de su presupuesto	Entidades	13.00	2006	P A	88.00

Produtos: Progresso Físico e Financeiro Anual 2012

Descrição	Unidade de medida	Físico				Financeiro			
		Planejado	Atual	Unidades Acumuladas	Unidades FDP	Planejado	Atual	Custos Acumulados	Custos FDP
Componente 1 Consolidación de estructura orgánica funcional									
Análisis del Mecanismo de articulación Inter e Intra institucional para la coordinación y seguimiento del ciclo de Inversión Pública elaborado	Estudios				1,00				65.314,00
Sistema Nacional de Inversión Pública implementado en municipios	Gobiernos				28,00				67.116,00
Identificación y adopción de las mejores prácticas internacionales en el funcionamiento y operación de los sistemas nacionales de Inversión Pública	Pasantías y/o taller	9,00	1,00		10,00	48.750,00	2.026,00		48.750,00
Componente 2 desarrollo de instrumentos del Sistema Nacional de Inversión Pública									
Norma básica, y los reglamentos operativos y específicos del SNIP actualizada	Norma	2,00			2,00				13.929,00
Metodología de evaluación de resultados y clasificación de proyectos implementada (evaluación ex post)	Metodología				1,00				57.567,00
Instrumentos técnico-metodológicos actualizados	Metodologías				6,00	64.000,00			107.416,00
Propuesta de Ley de política de inversiones elaborada	Estudio				1,00				9.000,00
Metodología de preparación y evaluación de programas elaborada	Metodología				1,00				37.816,00
Promoción de la Inversión Pública Territorial	Departamento s y Municipio	14,00			24,00	115.000,00			250.754,00
Desarrollo del Sistema de Gerencia de Proyectos (SGP)	Estudio	1,00			1,00	172.000,00			172.000,00
Consultoría Impacto de la Inversión Pública	Estudio				1,00				
Componente 3 difusión y capacitación									
Talleres de Sensibilización	taller	1,00			1,00	9.000,00			9.000,00
Cursos Gerenciales	curso	2,00			2,00	30.000,00			30.000,00
Cursos cortos para Municipios pequeños y pueblos indígenas	curso	10,00			10,00	120.000,00			120.000,00
Cursos estructurados	curso	9,00			9,00	270.000,00			270.000,00
Componente 4 fortalecimiento de los sistemas de información									
Nivel central Viceministerio de Inversión Pública y Financiamiento Externo equipado (VIPFE) equipado	n/a	1,00			2,00	1.138.044,00			1.834.085,00

RELATÓRIO DE MONITOREIO DE PROGRESSO

BO-L1006 - Support for the National Public Investment System
2012 1º período com fechamento em (30-Set-2012)

Banco Interamericano de Desenvolvimento - IDB

Escritório de Planejamento Estratégico e Efetividade no Desenvolvimento
Última Atualização do PMR: 14/09/2012

Descrição	Unidade de medida	Físico				Financeiro			
		Planejado	Atual	Unidades Acumuladas	Unidades FDP	Planejado	Atual	Custos Acumulados	Custos FDP
Componente 5 Financiamiento de estudios de preinversión									
Estudios de preinversión elaborados	Estudios	16,00	6,00		31,00	4.156.346,00	220.132,00		11.054.642,00
Componente 6 Gerenciamiento									
Gestión del programa	N/A					109.956,00	48.994,00		316.655,00
Imprevistos	N/A								
Costos financieros	N/A					150.000,00			557.486,00
Componente 7 Auditoría y Evaluación									
Auditoría y Evaluación	N/A					5.000,00	3.968,00		23.710,00
TOTAL						6.388.096,00	275.120,00		15.045.240,00