

## Relatório Resumido

### Dados Gerais

Executor:	FND NAC.DE INVER. PRODUCTIVA Y SOCIAL
Sector:	WATER AND SANITATION
Número da Operação:	1927/BL-BO
Estágio:	Approved
Tipo Operação:	INV - Investimento
Operação Relacionada:	
Subtipo de Operação:	GOM - Global of Multiple Works Operation

### Fundos Disponíveis (US\$)

Atual:	21.000.000,00
Desembolsado:	13.951.075,15
% Desembolsado:	66,43
Saldo:	7.048.924,85

### Custo Total e Fonte

Original BID:	21.000.000,00
Corrente BID:	21.000.000,00
Pari-passu:	86,00
Cofinanciamento/País:	3.500.000,00
Original Estimado:	24.500.000,00
Período de Amortização (meses):	276

### Categoria do impacto social

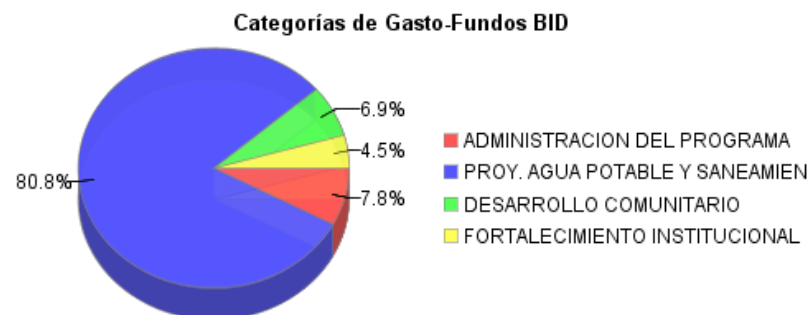
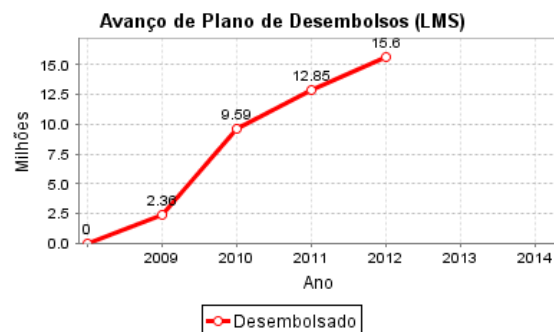
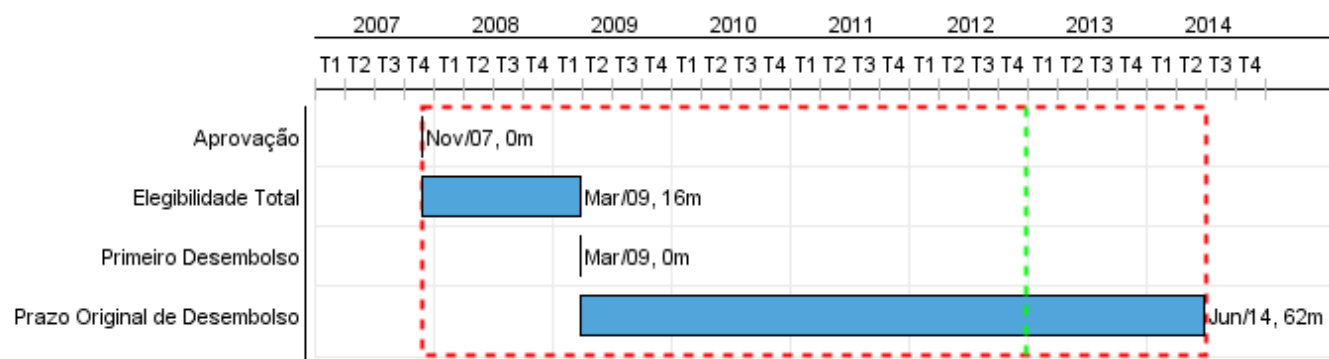
Categoria do impacto social:

### Reformulação

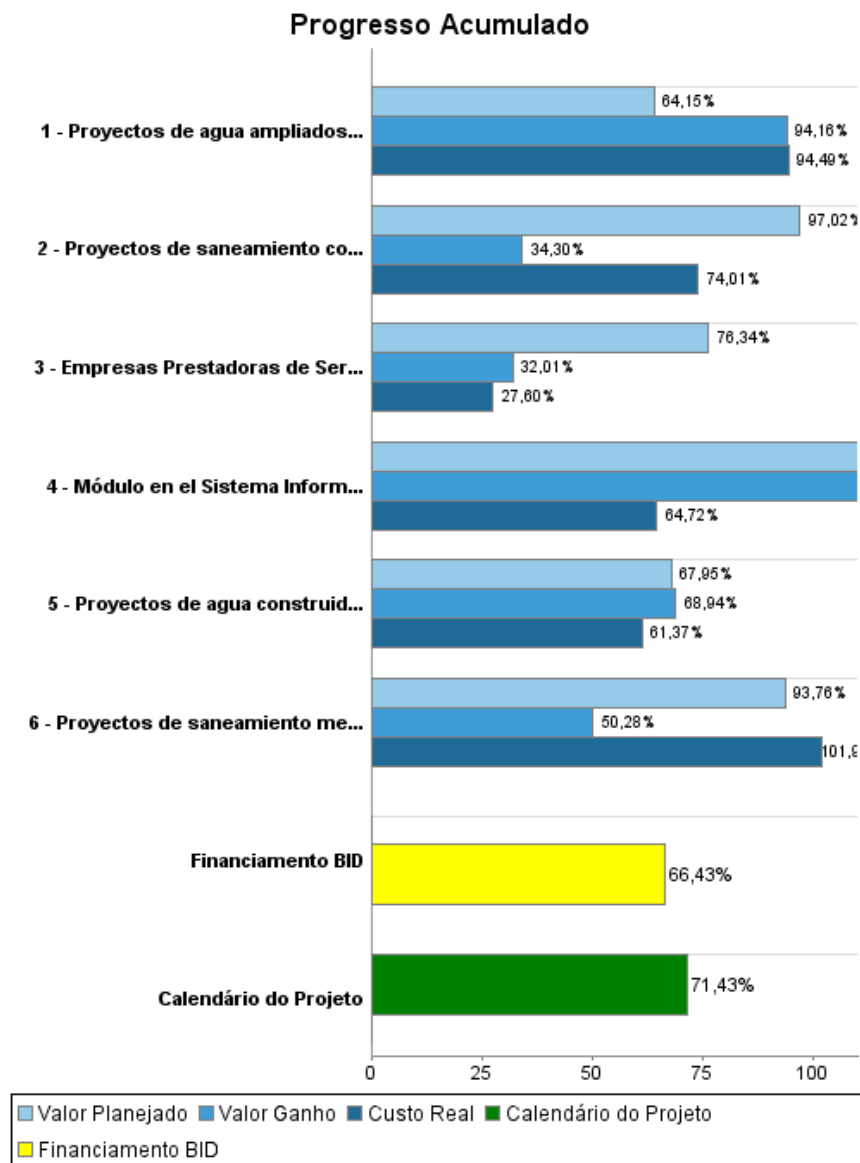
B ( ) Os objetivos do projeto foram reformulados?

### Validação

Validado pelo Chefe de Divisão: 24-sep-2012  
Validado pelo Representante do País: 26-sep-2012



## Progresso Acumulado até 2012



## Resultados

<b>Resultado:</b>	Calidad de vida de los beneficiarios mejorada
-------------------	---

Indicador	Unidade Medida	Linha Base	Ano Linha Base		Final do Projeto
Hogares con suministro de agua mejorado	Hogares	2,068.00	2008	P A	9,127.00
Hogares con suministro de agua nuevo	Hogares	3,450.00	2008	P A	2,930.00
Hogares con conexiones sanitarias mejoradas	Hogares		2008	P A	4,751.00
Hogares con conexiones sanitarias nuevas	Hogares		2010	P A	1,993.00

<b>Resultado:</b>	Sostenibilidad del servicio de agua potable y alcantarillado mejorada
-------------------	---

Indicador	Unidade Medida	Linha Base	Ano Linha Base		Final do Projeto
Empresas con equilibrio financiero	Empresas		2010	P A	34.00

## Produtos: Progresso Físico e Financeiro Anual 2012

Descrição	Unidade de medida	Físico				Financeiro			
		Planejado	Atual	Unidades Acumuladas	Unidades FDP	Planejado	Atual	Custos Acumulados	Custos FDP
<b>Proyectos de agua potable y saneamiento básico</b>									
Proyectos de agua construidos hasta el final del programa	Proyectos	5,00	3,00		18,00	1.110.000,00			8.795.876,00
Proyectos de agua ampliados hasta el final del programa (incluye mejoramiento)	Proyectos	4,00	1,00		9,00	93.388,00	29.249,00		1.764.392,00
Proyectos de saneamiento construidos hasta el final del programa	Proyectos	8,00	1,00		21,00	1.869.028,00	3.265.936,00		7.877.063,00
Proyectos de saneamiento mejorados hasta el final del programa	Proyectos	1,00	1,00		3,00	252.407,00	835.608,00		1.074.544,00
<b>Desarrollo Comunitario</b>									
Empresas Prestadoras de Servicios de Agua y Alcantarillado EPSAS con estado financiero	Empresas	4,00			39,00	423.576,00	256.028,00		2.826.000,00
<b>Fortalecimiento institucional</b>									
Módulo en el Sistema Informático de administración de proyectos implementado	Módulo				1,00	155.000,00	8.523,00		500.149,00
Administración, evaluación, seguimiento y auditorías	N/A					410.756,00	45.657,34		1.660.887,00
<b>TOTAL</b>						<b>4.314.155,00</b>	<b>4.441.001,34</b>		<b>24.498.911,00</b>