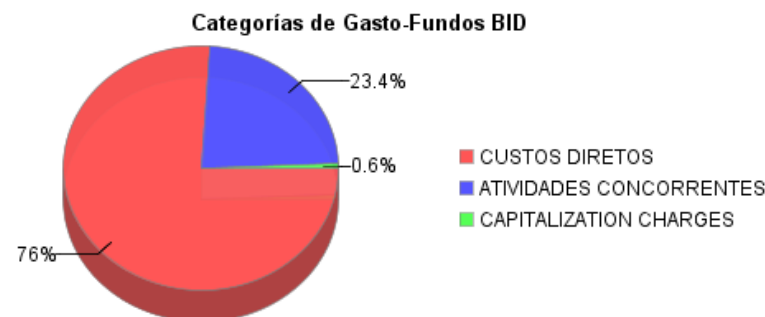
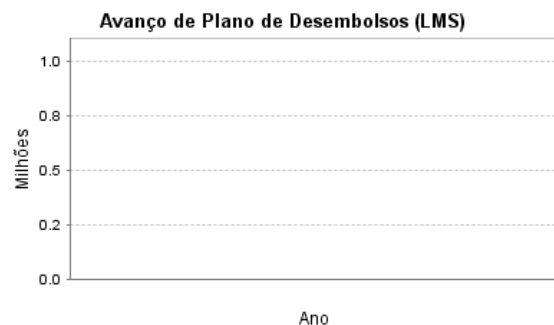
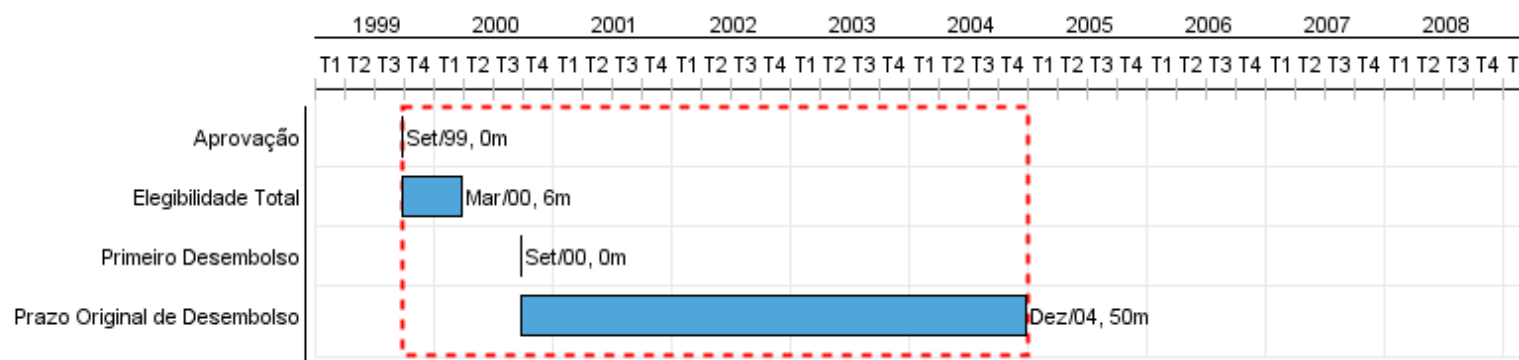


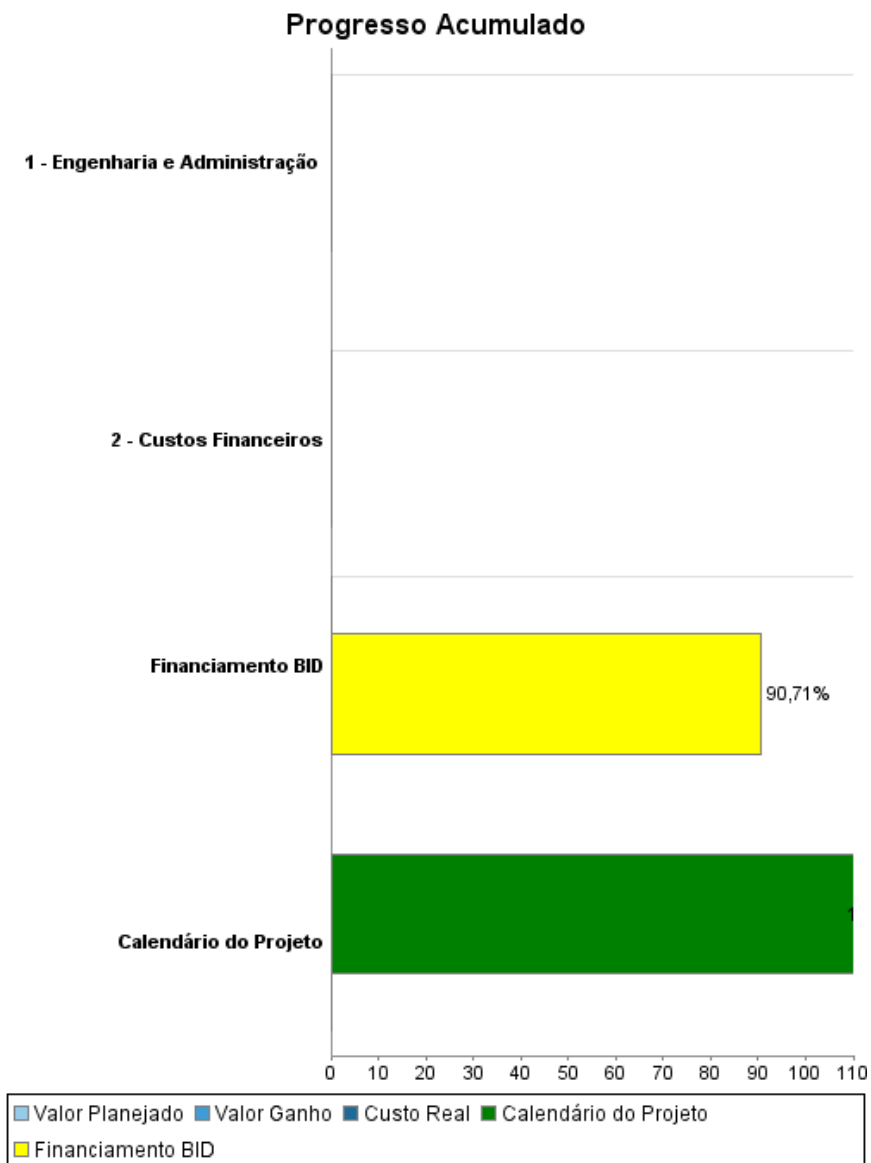
## Relatório Resumido

Dados Gerais	Fundos Disponíveis (US\$)	Custo Total e Fonte
Executor: MINISTERIO DE CULTURA		
Sector: URBAN DEVELOPMENT AND HOUSING-INFRASTRUCTURE AND HISTORIC SITES		
Número da Operação: 1200/OC-BR;1200/OC-BR-CPS	Atual: 62.500.000,00	Original BID: 125.000.000,00
Estágio: Approved	Desembolsado: 56.691.708,92	Corrente BID: 62.500.000,00
Tipo Operação: INV - Investimento	% Desembolsado: 90,71	Pari-passu: 50,00
Operação Relacionada: TC0111020	Saldo: 5.808.291,08	Cofinanciamento/País: 62.500.000,00
Subtipo de Operação: ESP - Specific Investment Operation		Original Estimado: 187.500.000,00
		Período de Amortização (meses): 174

Categoria do impacto social	Reformulação	Validação
Categoria do impacto social: B(R)	( ) Os objetivos do projeto foram reformulados?	Validado pelo Chefe de Divisão: 28-sep-2012 Validado pelo Representante do País: 28-sep-2012



## Progresso Acumulado até 2012



## Resultados

<b>Resultado:</b>	<p>Melhoria da Gestão do Patrimônio Histórico, estabelecendo as prioridades de preservação/conservação pelo IPHAN.</p> <p>IPHAN mantém os 32 inventários atualizados a partir de 2008.</p> <p>17 Municípios acatam regras do Plano de Proteção segundo orientação do IPHAN</p>
-------------------	--

Indicador	Unidade Medida	Linha Base	Ano Linha Base		1999	2007	2009	Final do Projeto
IPHAN mantém 20 inventários atualizados a partir de 2008.	Número de Inventários			P	20.00			20.00
				A		43.00		

<b>Resultado:</b>	<p>Incremento do Conhecimento e apreciação da população brasileira frente ao tema.</p> <p>Conhecimento e atitudes sobre o patrimônio, medidos através de pesquisa em 2007, indicando conhecimento e apreciação da população passando de 25,8% (1998) para 35% em 20</p>
-------------------	---

Indicador	Unidade Medida	Linha Base	Ano Linha Base		1999	2007	2009	Final do Projeto
Pesquisa sobre o conhecimento e apreciação da população sobre patrimônio passando de 25,8% (1998) para 35% em 2007.	Porcentagem	25.80		P			35.00	35.00
				A				

<b>Resultado:</b>	<p>Preservação de 26 sítios urbanos históricos e culturais prioritários, continuamente, sem a necessidade de aporte de recursos do Governo federal, a partir de 2008.</p> <p>Uso de 78 Monumentos compatível com preservação/conservação, mantendo suas característ</p>
-------------------	---

Indicador	Unidade Medida	Linha Base	Ano Linha Base		1999	2007	2009	Final do Projeto
26 Fundos de Preservação com recursos suficientes para gestão do patrimônio histórico local, a partir de 2008. OBS: Indicação de número de Fundos com recursos na conta especial.	Número de Fundos			P	7.00	26.00		
				A		26.00	43.00	
Os processos judiciais propostos pelo IPHAN caem da média de 207/ano (1996-1998) para 100/ano em 2008, considerando as 26 cidades do Programa.	Número de processos	207.00		P		100.00		100.00
				A		172.00	200.00	

## Produtos: Progresso Físico e Financeiro Anual 2012

Descrição	Unidade de medida	Físico				Financeiro			
		Planejado	Atual	Unidades Acumuladas	Unidades FDP	Planejado	Atual	Custos Acumulados	Custos FDP
<b>3.2 Promoção de Atividades Econômicas</b>									
3.2 Promoção de Atividades Econômicas									
<b>3.3 Treinamento/Formação</b>									
3.3 Treinamento/Formação									
<b>3.1 Fortalecimento Institucional</b>									
3.1 Fortalecimento Institucional									
<b>2.1 Programas de Investimento Integrado</b>									
2.1 Programas de Investimento Integrado									
<b>3.4 Programas Educativos</b>									
3.4 Programas Educativos									
<b>Outros</b>									
Engenharia e Administração	#								
Custos Financeiros	#								
<b>TOTAL</b>									