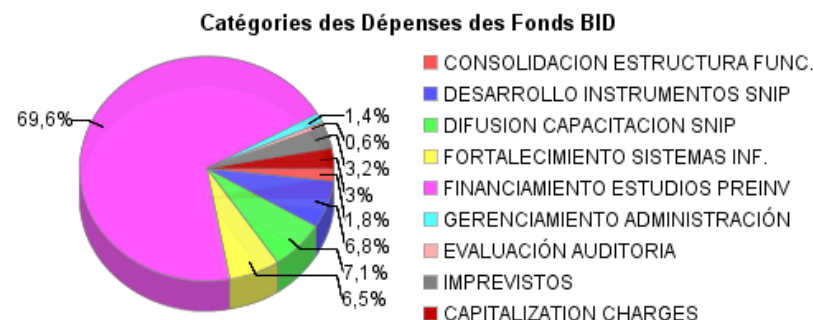
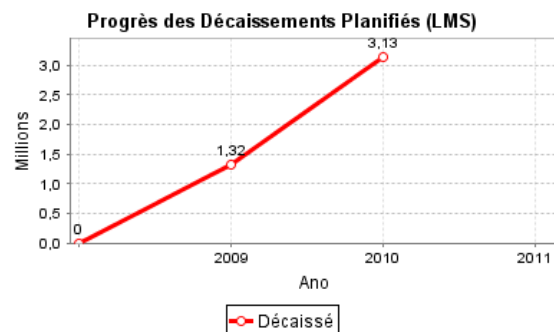
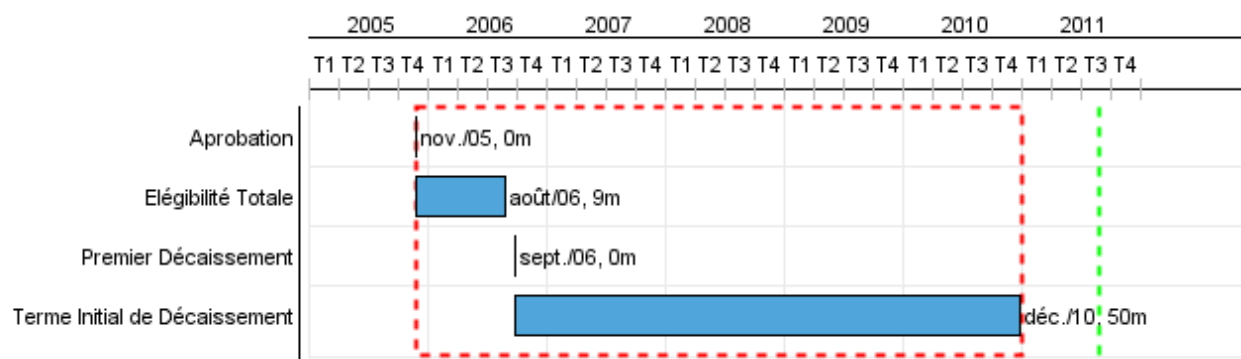


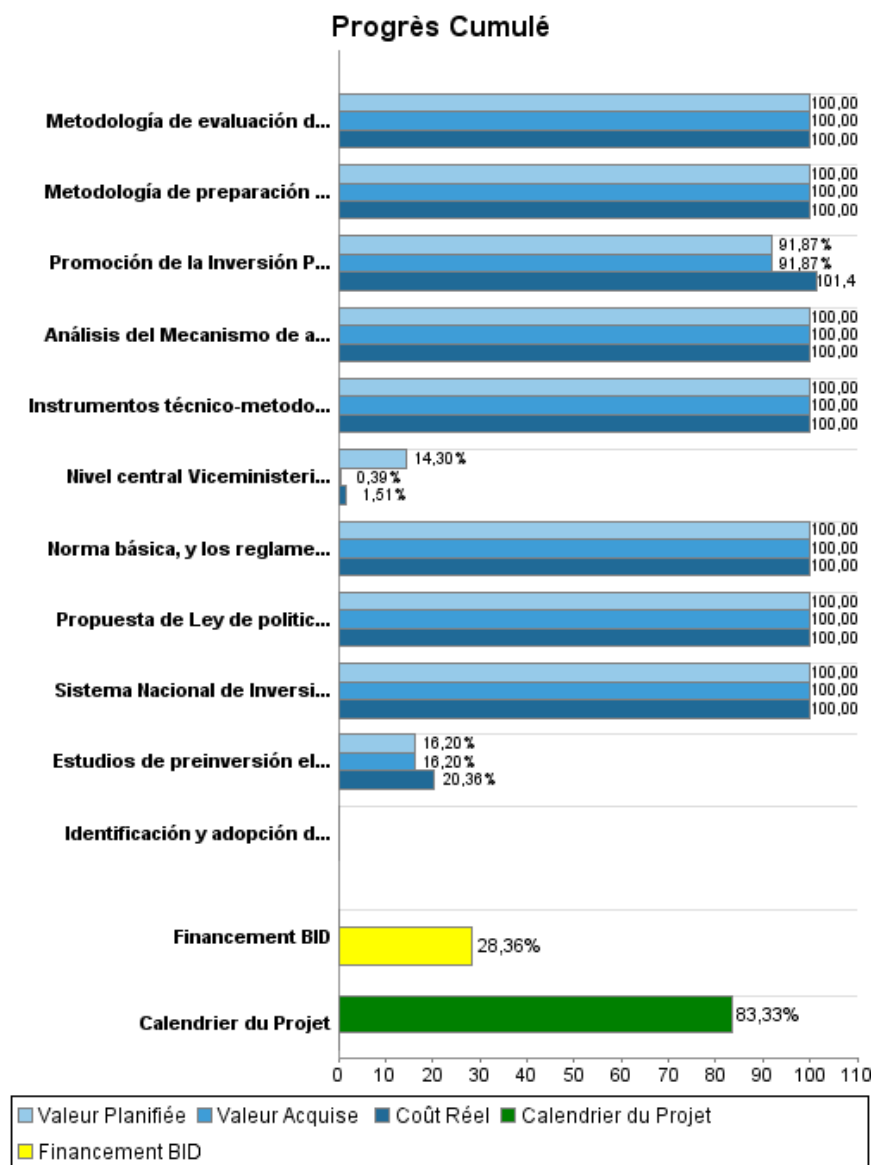
Rapport Résumé

Données Générales		Fonds Disponibles (US\$)		Coût Total et Source de Financement	
Agence d' Exécution (EA):	MINISTERIO DE ECONOMIA Y FINANZAS PUBLICAS				
Secteur:	REFORM / MODERNIZATION OF THE STATE-DECENTRALIZATION & SUBNATIONAL GOVE				
Numéro(s) de Prêt(s):	1678/SF-BO	Montant Courant Approuvé:	13.000.000,00	Initial BID:	13.000.000,00
Étape:	Approved	Montant Décaissé à ce Jour:	3.686.838,72	Courant BID:	13.000.000,00
Type d' Opération:	INV - Investissement	% Décaissé:	28,36	Pari Passu:	86,54
Opération(s) Connexe(s):		Solde:	9.313.161,28	Cofinancement/Pays:	3.100.000,00
Sous-Type de l'Opération:	ESP - Specific Investment Operation			Estimation Initiale:	16.100.000,00
				Période d'Amortissement (mois):	354

Catégorie d'Impact Environnemental et Social du Projet	Reformulation	Validation
Catégorie d'Impact Environnemental et Social du Projet: B	() Les objectifs du projet ont-ils été reformulés?	Validé par le Chef de Division: Mar 28, 2011 Validé par le Représentant: Apr 19, 2011



Progrès Cumulé à 2010



Résultats

Résultat:	Sistema Nacional de Inversión Pública (SNIP) fortalecido.
------------------	---

Indicateur	Unité de Mesure	Ligne de Base	Année Ligne de Base		Fin du Projet
Monto total de inversión pública ejecutada que cuenta con estudios de preinversión.	Porcentaje	40,00	2006	P A	80,00
Monto total de la inversión de nivel nacional que cuenta con estudios de preinversión aplicación de las metodologías PEP	Porcentaje	50,00	2006	P A	80,00
Monto total de la inversión del nivel prefectural que cuenta con estudios de preinversión y aplicación de las metodologías PEP	Porcentaje	40,00	2006	P A	80,00
Monto total de la inversión del nivel municipal que cuenta con estudios de preinversión y aplicación de las metodologías PEP	Porcentaje	20,00	2006	P A	80,00
Entidades públicas que usan metodologías PEP en 50% de su presupuesto	Entidades	13,00	2006	P A	88,00

Produites: Progrès Physique et Financier Annuel 2010

Description	Unité de Mesure	Physique				Financier			
		Planifié	Réel	Unités Cumulées	Unités FDP	Planifié	Réel	Coûts Cumulées	Coûts FDP
Componente 1 Consolidación de estructura orgánica funcional									
Análisis del Mecanismo de articulación Inter e Intra institucional para la coordinación y seguimiento del ciclo de Inversión Pública elaborado	Estudio				1,00				65.314,00
Sistema Nacional de Inversión Pública implementado en municipios	Municipios				28,00				67.116,00
Identificación y adopción de las mejores prácticas internacionales en el funcionamiento y operación de los sistemas nacionales de Inversión Pública	Pasantías				10,00				92.500,00
Componente 2 desarrollo de instrumentos del Sistema Nacional de Inversión Pública									
Norma básica, y los reglamentos operativos y específicos del SNIP actualizada	Norma				2,00				13.929,00
Metodología de evaluación de resultados y clasificación de proyectos implementada (evaluación ex post)	Metodología	1,00			1,00				57.567,00
Instrumentos técnico-metodológicos actualizados	Metodologías				6,00				43.416,00
Propuesta de Ley de política de inversiones elaborada	Estudio				1,00	9.000,00	9.000,00		9.000,00
Metodología de preparación y evaluación de programas elaborada	Metodología				1,00				37.816,00
Promoción de la Inversión Pública Territorial	Departamentos y Municipio	5,00	5,00		10,00	77.423,00	89.348,00		124.947,00
Componente 3 difusión y capacitación									
Componente 4 fortalecimiento de los sistemas de información									
Nivel central Viceministerio de Inversión Pública y Financiamiento Externo equipado (VIPFE) equipado	n/a	1,00			1,00	189.525,00	15.373,00		1.362.421,00
Componente 5 Financiamiento de estudios de preinversión									
Estudios de preinversión elaborados	Estudios	3,00	3,00		33,00	1.096.236,00	1.633.011,00		12.908.523,00
Componente 6 Gerenciamiento									
Componente 7 Auditoría y Evaluación									
TOTAL						1.372.184,00	1.746.732,00		14.782.549,00