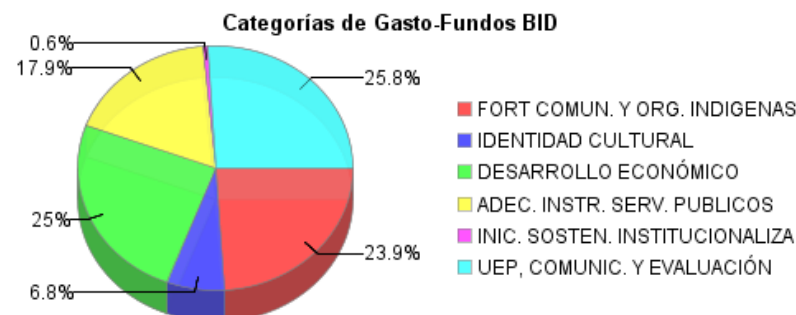
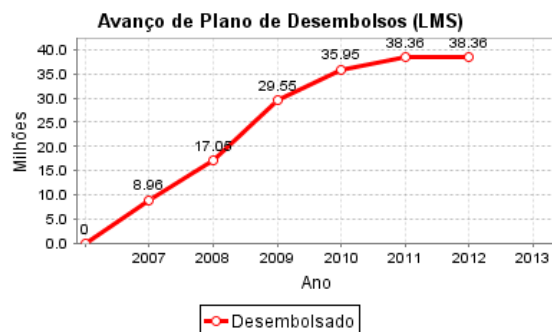
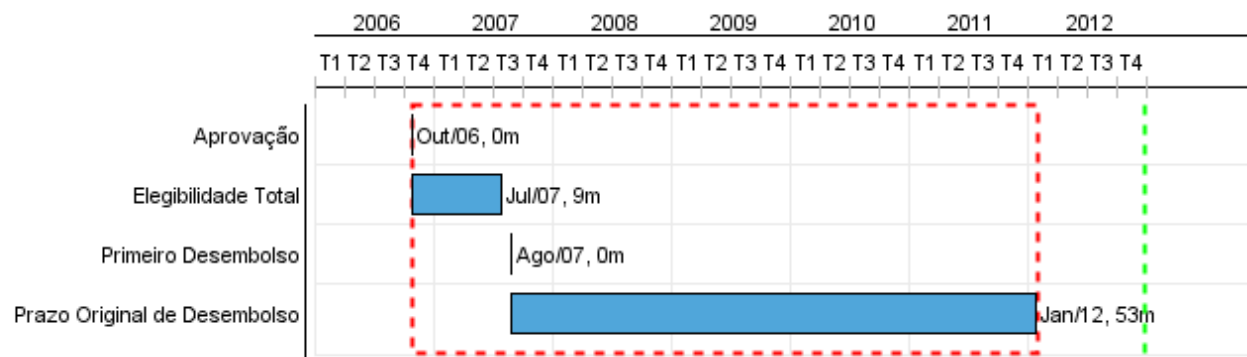


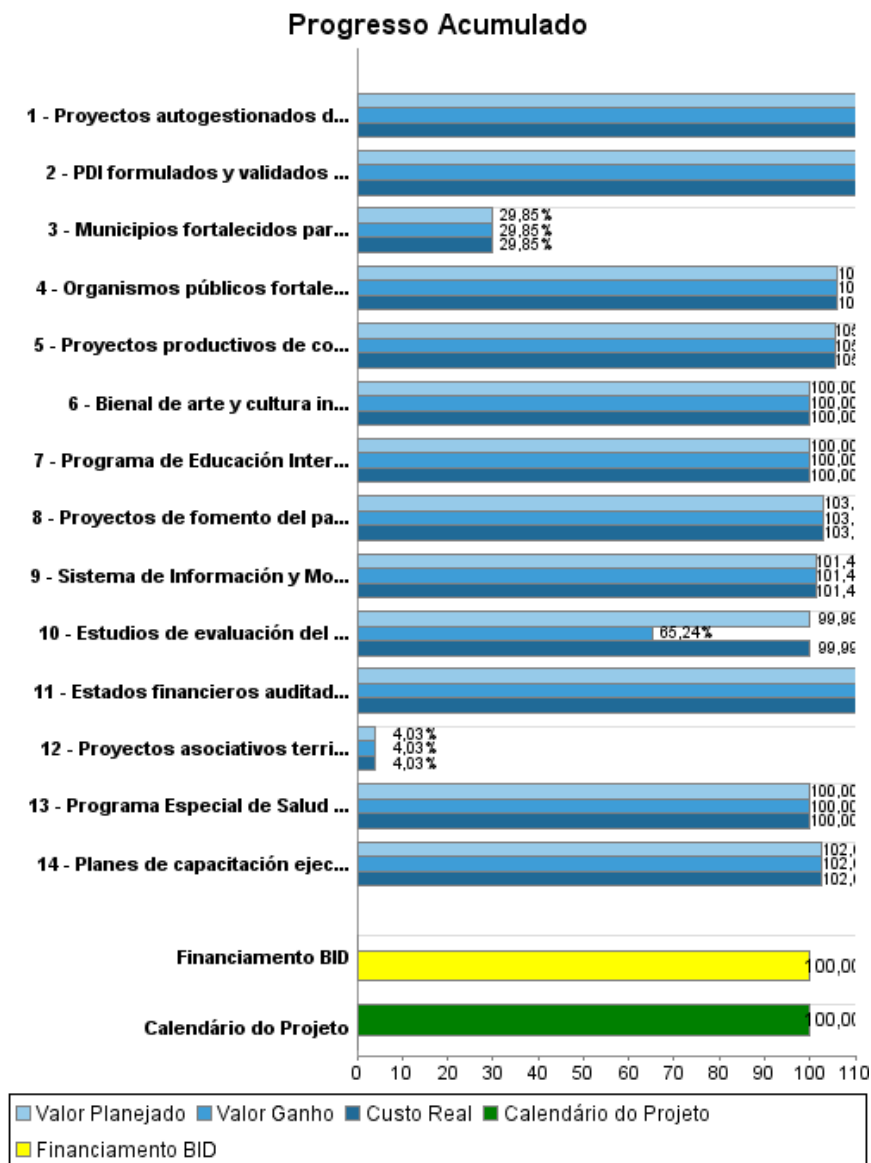
## Relatório Resumido

Dados Gerais		Fundos Disponíveis (US\$)		Custo Total e Fonte	
Executor:	CORPORACION NACIONAL DE DESARROLLO INDIGENA				
Sector:	SOCIAL INVESTMENT-INDIGENOUS PEOPLES DEVELOPMENT				
Número da Operação:	1784/OC-CH	Atual:	38.356.072,42	Original BID:	45.200.000,00
Estágio:	Approved	Desembolsado:	38.356.072,42	Corrente BID:	38.356.072,42
Tipo Operação:	INV - Investimento	% Desembolsado:	100,00	Pari-passu:	41,00
Operação Relacionada:	CH-T1026, CH-T1110	Saldo:		Cofinanciamento/País:	64.700.000,00
Subtipo de Operação:	PFM - Multi-Phase Lending Project			Original Estimado:	109.900.000,00
				Período de Amortização (meses):	108

Categoria do impacto social	Reformulação	Validação
Categoria do impacto social:	Nenhum	( ) Os objetivos do projeto foram reformulados?
		Validado pelo Chefe de Divisão: 27-sep-2012
		Validado pelo Representante do País: 30-sep-2012



## Progresso Acumulado até 2012



## Resultados

<b>Resultado:</b>	DESARROLLO CON IDENTIDAD DE COMUNIDADES INDÍGENAS RURALES de CHILE FORTALECIDO.
<b>Suposições:</b>	Se mantiene el compromiso de las instituciones públicas asociadas al Programa como organismos subejecutores, de continuar brindando servicios con pertinencia cultural a las comunidades indígenas rurales.
<b>Observações:</b>	La medición registrada es la de la evaluación intermedia con datos del año 2009. La evaluación final se encuentra en curso y se espera mediciones de estos indicadores para diciembre 15 de 2012.

Indicador	Unidade Medida	Linha Base	Ano Linha Base		2012	Final do Projeto
Familias indígenas beneficiarias aumentan sus activos y su capacidad de generar ingresos autónomos	% familias		2006	P		60.00
				A	72.30	
Nivel de satisfacción de comunidades indígenas beneficiarias como usuarios de los instrumentos y prácticas de atención de los servicios públicos asociados al Programa.	Nivel de satisfacción		2006	P		50.00
				A	50.40	
Patrimonio cultural de comunidades indígenas fortalecido	% Comunidades		2006	P		60.00
				A	30.10	

<b>Resultado:</b>	CALIDAD DE VIDA MEJORADA DE COMUNIDADES RURALES AYMARA, QUECHUA, ATACAMEÑO Y MAPUCHE
-------------------	--

## Produtos: Progresso Físico e Financeiro Anual 2012

Descrição	Unidade de medida	Físico				Financeiro			
		Planejado	Atual	Unidades Acumuladas	Unidades FDP	Planejado	Atual	Custos Acumulados	Custos FDP
<b>FORTALECIMIENTO DE COMUNIDADES Y ORGANIZACIONES INDIGENAS</b>									
PDI formulados y validados por las propias comunidades	PDI		8,00		202,00				10.000.000,00
Planes de capacitación ejecutados con Unidades de Planificación y dirigentes indígenas	Planes Capacitación				202,00				1.574.074,00
Proyectos autogestionados de sedes comunitarias financiados y rendidos en su totalidad.	Sedes comunitarias		404,00		913,00		428.339,00		6.639.877,00
<b>IDENTIDAD CULTURAL</b>									
Proyectos de fomento del patrimonio cultural ( conocimientos de sistemas de vida tradicionales, apoyo a las expresiones de arte y promoción y difusión cultural) seleccionados en los PDI, ejecutados y rendidos.	Proyectos		246,00		948,00		392.050,00		9.088.515,00
<b>DESARROLLO ECONOMICO DE FAMILIAS Y COMUNIDADES</b>									
Proyectos asociativos territoriales financiados y en ejecución	proyectos		19,00		20,00				6.203.704,00
Proyectos productivos de comunidades indígenas financiados por el FDL, ejecutados y rendidos	proyectos		4.193,00		6.091,00		121.028,00		31.809.802,00
<b>ADECUACION DE INSTRUMENTOS Y PRACTICAS DE LOS SERVICIOS PUBLICOS</b>									
Programa de Educación Intercultural Bilingue ( PEIB) fortalecido en nuevas escuelas rurales.	Escuelas				120,00				8.000.000,00
Programa Especial de Salud para Pueblos Indígenas (PESPI) fortalecido mediante nuevos modelos de salud intercultural en redes asistenciales de salud.	Modelos de salud				3,00				6.467.226,00
Organismos públicos fortalecidos para incorporar la pertinencia cultural de sus instrumentos de acción, mediante convenios ejecutados y rendidos en su totalidad.	Convenios				9,00				1.611.111,00
<b>APOYO A INICIATIVAS DE INSTITUCIONALIZACION Y SOSTENIBILIDAD DEL MODELO DE INTERVENCIÓN ORIGENES</b>									

## RELATÓRIO DE MONITOREIO DE PROGRESSO

CH-L1014 - Integrated Development Indigenous Peoples, Phase II  
2012 1º período com fechamento em (30-Set-2012)

Banco Interamericano de Desenvolvimento - IDB

Escritório de Planejamento Estratégico e Efetividade no Desenvolvimento  
Última Atualização do PMR: 13/09/2012

Descrição	Unidade de medida	Físico				Financeiro			
		Planejado	Atual	Unidades Acumuladas	Unidades FDP	Planejado	Atual	Custos Acumulados	Custos FDP
Municipios fortalecidos para adecuar su gestión a las necesidades de las comunidades mediante convenios financiados y rendidos en su totalidad.	Convenios				20,00				2.777.778,00
<b>UNIDAD EJECUTORA, COMUNICACION SOCIAL, EVALUACION Y SEGUIMIENTO</b>									
Sistema de Información y Monitoreo (SIIM) diseñado y en operación.	SIIM		1,00		2,00		40.559,00		2.879.532,00
Estudios de evaluación del Programa completados	Estudios	1,00			4,00				1.360.502,00
Bienal de arte y cultura indígena realizada	Bienal				1,00				1.851.852,00
Estados financieros auditados presentados oportunamente.	EFAs		1,00		5,00				12.047.577,00
<b>TOTAL</b>							<b>981.976,00</b>		<b>102.311.550,00</b>