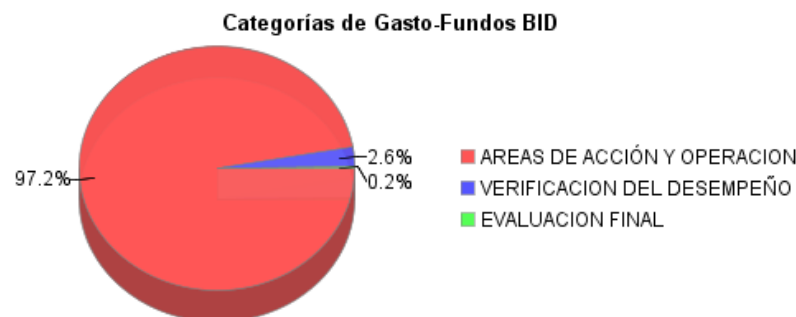
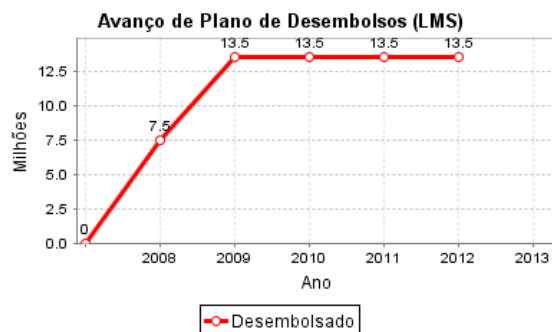
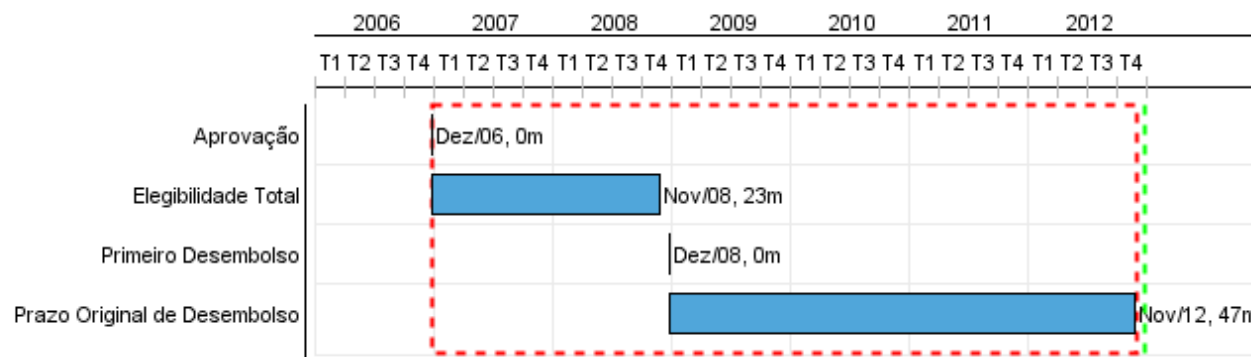


## Relatório Resumido

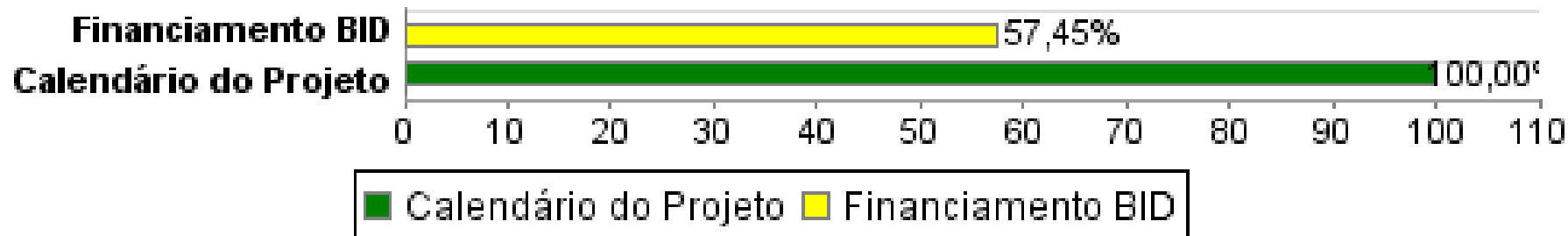
Dados Gerais		Fundos Disponíveis (US\$)		Custo Total e Fonte		
Executor:		SUBSECRETARIA DE DESARROLLO REGIONAL-MINTER				
Setor:		REFORM / MODERNIZATION OF THE STATE-DECENTRALIZATION & INTERGOVERNMENTAL RELATIONS				
Número da Operação:		1828/OC-CH	Atual:	23.500.000,00	Original BID:	50.000.000,00
Estágio:		Approved	Desembolsado:	13.500.000,00	Corrente BID:	23.500.000,00
Tipo Operação:		PDL - Performance Driven Loan	% Desembolsado:	57,45	Pari-passu:	100,00
Operação Relacionada:		CH-X1001, CH-L1032, CH-L1033	Saldo:	10.000.000,00	Cofinanciamento/País:	
Subtipo de Operação:		PDL - Performance Driven Loan			Original Estimado:	50.000.000,00
					Período de Amortização (meses):	102

Categoria do impacto social	Reformulação	Validação
Categoria do impacto social:	B13(R) ( ) Os objetivos do projeto foram reformulados?	Validado pelo Chefe de Divisão: 25-sep-2012 Validado pelo Representante do País: 30-sep-2012



**Progresso Acumulado até 2012**

## Progresso Acumulado



## Resultados

<b>Resultado:</b>	Gobiernos Regionales empoderados en el ejercicio de liderazgo en su territorio
<b>Observações:</b>	El cumplimiento de las metas de resultado de los tramos II en adelante están condicionados a la aprobación de las modificaciones que se pretende realizar en la matriz de indicadores y a la extensión del plazo de ejecución, en el marco del nuevo foco estratégico del Programa. Se vislumbra que el indicador más crítico para el cumplimiento del tramo II asociado al resultado de GOREs fortalecidos en su capacidad de gestión, dice relación con la elaboración de los planes de mejoramiento.

Indicador	Unidade Medida	Linha Base	Ano Linha Base		2009	2010	2011	2012	Final do Projeto
1.1 Gobiernos regionales que tienen incorporada la participación ciudadana en la elaboración de sus presupuestos de inversión.	Gobiernos Regionales	1.00	2006	P A		7.00		13.00	13.00
1.2 Gobiernos regionales con al menos un programa de fortalecimiento institucional municipal en ejecución	Governments		2006	P A		2.00	4.00 15.00	13.00	13.00
1.3 Gobiernos regionales con fondos asignados a proyectos de desarrollo de identidad regional	GORE		2006	P A		7.00		13.00 15.00	13.00

<b>Resultado:</b>	Enfoque de desarrollo territorial implantado en la gestión regional
-------------------	---

Indicador	Unidade Medida	Linha Base	Ano Linha Base		2009	2010	2011	2012	Final do Projeto
Gobiernos Regionales que crearon territorios de planificación	Gobiernos regionales	2.00	2006	P A	6.00 6.00	7.00 7.00			13.00
Gobierno Regional con iniciativas identificadas desde los territorios de planificación	Gobiernos Regionales	1.00	2006	P A	2.00 2.00	6.00	13.00 15.00		13.00
Promedio nacional del porcentaje de iniciativas de los ARI incluidos en los PROPIR.	Gobiernos Regionales		2006	P A	60.00 60.00		70.00	80.00	80.00
Iniciativas ejecutadas y en ejecución de los POPIR	%		2006	P A		60.00		80.00	80.00

<b>Resultado:</b>	Procesos relevantes de gestión Regional y Municipal acreditados y en mejora continua
-------------------	--

Indicador	Unidade Medida	Linha Base	Ano Linha Base		2009	2010	2011	2012	Final do Projeto
Diseño e implementación del sistema de acreditación e incentivo para gobiernos subnacionales.	Diseño		2006	P A	1.00 1.00				1.00
Gobiernos regionales con procesos acreditados	Gobiernos Regionales		2006	P A		2.00	4.00	13.00	13.00
Municipios con procesos de acreditación	Municipios		2006	P A			10.00	40.00	40.00

### Produtos: Progresso Físico e Financeiro Anual 2012

- Não há informação disponível