

Relatório Resumido

Dados Gerais

Executor:	Ministerio de Transporte
Sector:	TRANSPORT
Número da Operação:	1659/OC-CO
Estágio:	Approved
Tipo Operação:	INV - Investimento
Operação Relacionada:	CO-L1101
Subtipo de Operação:	ESP - Specific Investment Operation

Fundos Disponíveis (US\$)

Atual:	200.000.000,00
Desembolsado:	200.000.000,00
% Desembolsado:	100,00
Saldo:	

Custo Total e Fonte

Original BID:	200.000.000,00
Corrente BID:	200.000.000,00
Pari-passu:	67,00
Cofinanciamento/País:	100.000.000,00
Original Estimado:	300.000.000,00
Período de Amortização (meses):	174

Categoria do impacto social

Categoria do impacto social:

B(R)

Reformulação

() Os objetivos do projeto foram reformulados?

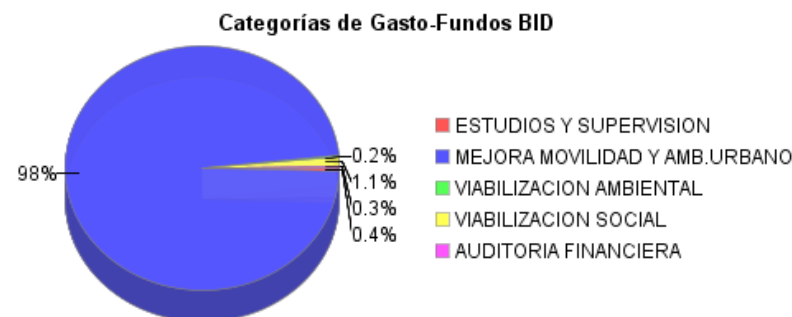
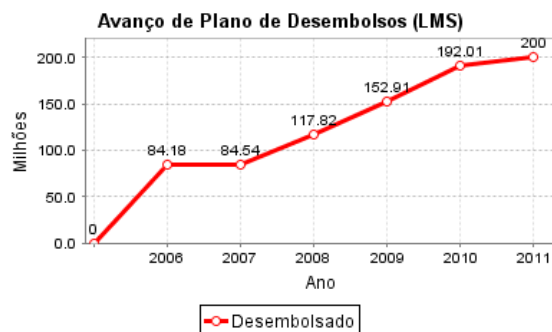
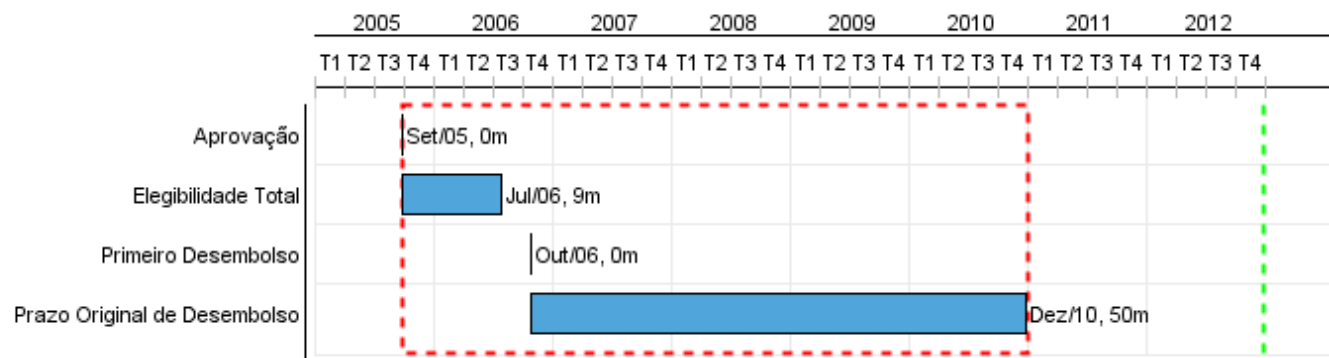
Validação

Validado pelo Chefe de Divisão:

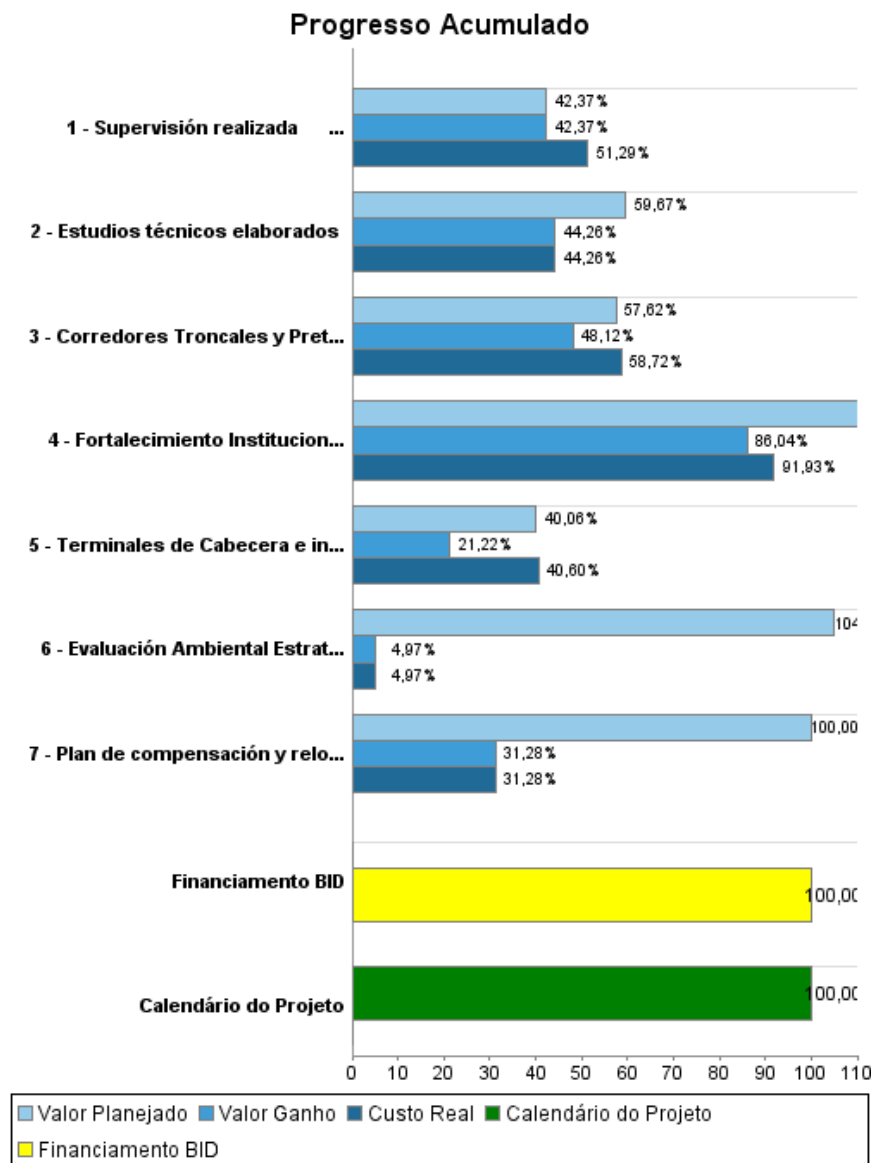
26-sep-2012

Validado pelo Representante do País:

26-sep-2012



Progresso Acumulado até 2012



Resultados

Resultado:	Condiciones de movilidad de la población de Cali mejorada.
-------------------	------------------------------------------------------------

Indicador	Unidade Medida	Linha Base	Ano Linha Base		Final do Projeto
Tiempo de desplazamiento del norte al sur de la ciudad.	min	25.00	2004	P	12.00
				A	
Tiempo promedio de espera en los paraderos del SITM.	minutos	25.00	2004	P	15.00
				A	

Produtos: Progresso Físico e Financeiro Anual 2012

Descrição	Unidade de medida	Físico				Financeiro			
		Planejado	Atual	Unidades Acumuladas	Unidades FDP	Planejado	Atual	Custos Acumulados	Custos FDP
Mejora de la movilidad del transporte Urbano.									
Corredores Troncales y Pretroncales construidos	Km				282,00	11.364.272,98	6.719.760,00		539.918.153,59
Terminales de Cabecera e intermedias construidas	terminales		0,84		9,00	10.737.289,77	8.207.880,00		108.715.332,97
Viabilización Ambiental									
Evaluación Ambiental Estratégica implementada	Evaluación				1,00	211.652,75			445.380,00
Fortalecimiento Institucional.									
Fortalecimiento Institucional mejorado	Global	1,00	1,00		1,00	128.565,47	227.290,00		1.678.295,79
Viabilización Social									
Plan de compensación y relocalización de la población afectada implementado.	Plan		1,00			842.554,85	80.980,00		2.200.000,00
Estudios y Supervisión (Interventoría).									
Supervisión realizada	Supervisión	1,00	1,00		5,00	494.251,24	1.015.570,00		33.862.149,49
Estudios técnicos elaborados	Plan de Estudios					3.128.907,40			14.359.184,17
Auditoria Financiera									
Estados financieros del Programa auditados.	N/A								622.620,00
TOTAL						26.907.494,46	16.251.480,00		701.801.116,01